A modern outdoor living space featuring a swimming pool, lounge furniture, and a large glass-walled structure. The scene is set in a lush, green environment with tall trees and a clear blue sky. The architecture is minimalist, with large glass windows and doors that offer a view into the interior. The pool is rectangular and filled with clear blue water. The patio is paved with light-colored stone tiles. A lounge chair with white cushions is positioned on the right side of the patio. The overall atmosphere is serene and luxurious.

THE TH2. OUTDOOR BOOK

ENERGIE KER

INDICE ALFABETICO DELLE COLLEZIONI

INDEX.
SOMMAIRE.
ALFABETISCHER REIHENFOLGE DER KOLLEKTIONEN.

AGATHÒS . . 46
AURA . . 50
BASALTINA . . 54
BRERA . . 8
CALACATTA . . 34
CEPPO DI GRÈ . . 58
FLATIRON . . 14
HARDSTONE . . 64
HOLLSTONE . . 68
LOFT . . 18
LOOP . . 72
MAGNETIC . . 22
NAVONA SOFT . . 38
NAVONA VEIN . . 42
PADOUK . . 112
PARKER . . 28
PENNSLATE . . 76
PIETRA DI VALS . . 82
ROBUR . . 116
RUSHMORE . . 86
SPARK . . 90
SUNSTONE . . 94
UNIKA . . 100
URANO . . 104
WONDER . . 108
WOODBREAK . . 122

INDICE PER FORMATO . . 4
SIZE INDEX.
INDEX PAR FORMAT.
INDEX NACH FORMAT.

INDICE PER COLORE . . 6
COLOUR INDEX.
INDEX PAR COULEUR.
INDEX NACH FARBE.

I PEZZI SPECIALI . . 126
SPECIAL PIECES.
LES PIÈCES SPÉCIALES.
FORMSTÜCKE.

VERSATILITÀ DI POSA . . 128
LAYING VERSATILITY.
POLYVALENCE DE LA POSE.
VIELFÄLTIGKEIT DER VERLEGUNG.

POSA SOPRAELEVATA . . 130
RAISED INSTALLATION.
POSE SURÉLEVÉE.
VERLEGUNG ALS DOPPELBODEN.

RIASSUNTO DI GAMMA . . 134
SUMMARY SIZES AND THICKNESSES.
TABLEAU RÉCAPITULTIF PAR FORMAT
ET ÉPASSEUR.
ÜBERSICHTSTABELLE DER GRÖSSEN
UND STÄRKEN.

CLASSIFICAZIONI ANTISCIVOLO . . 136
NON-SLIP CLASSIFICATION.
CLASSIFICATION ANTIDÉRAPANT.
TRITTSICHERHEITSKLASSEN.

TABELLE TECNICHE . . 138
TECHNICAL TABLES.
FICHE TECHNIQUE.
TECHNISCHE ANGABEN.

IMBALLI . . 139
PACKING.
CONDITIONNEMENTS.
VERPACKUNG.

CERTIFICAZIONI . . 139
CERTIFICATION.
CERTIFIQUES.
ZERTIFIZIERUNGEN.

THE TH2. OUTDOOR BOOK

La tecnologia del grès porcellanato si mette al servizio di
un prodotto di eccezionale resistenza con **spessore 2 centimetri**
che garantisce sicurezza e facilità di camminamento in qualsiasi applicazione,
esterna come interna.

Porcelain stoneware technology at the service of an exceptionally hard-wearing product,
able to guarantee safe, easy-to-walk-on surfaces both indoors and outdoors.

La technologie du grès cérame se met au service d'un produit
d'une résistance exceptionnelle,
qui garantit à la fois sécurité et facilité de cheminement dans toutes les applications, aussi bien externes qu'internes.

Die Technologie des Feinsteinzeugs im Dienst eines Produkts von außerordentlicher Widerstandsfähigkeit,
das bei jeder Anwendung, sei es im Innen- oder im Außenbereich,
Sicherheit und gute Begehbarkeit gewährleistet.

ENERGIE KER

26 COLLEZIONI

COLLECTIONS . COLLECTIONS . KOLLEKTIONEN

Estrema versatilità compositiva per il progetto a spessore 20 mm dedicato all'outdoor. 26 collezioni dall'anima differente vengono declinate in una vasta palette cromatica di 81 nuance e in 6 diverse misure, che spaziano dal tradizionale 60x60 cm al grande 120x120 cm.

Extreme use versatility for the outdoor collection with a thickness of 20mm. 26 collections with different designs are mixed into a chromatic pallet of 81 nuances in 6 different sizes, ranging from traditional sizes such as 60x60cm to large sizes such as 120x120 cm.

Une grande polyvalence enrichit le projet en épaisseur 20 mm consacré à l'extérieur. Une large variété de modèles, tant en termes de couleurs que de formats: 26 collections avec un esprit différent l'une de l'autre qui se déroulent en 81 couleurs et en plusieurs formats, à compter du traditionnel 60x60 jusqu'au 120x120.

Extrem vielseitig und kombinierbar fuer Projekte im Aussenbereich in 20 mm Staerke. 26 verschiedene Kollektionen, in einer Farbabstufung von 81 Nuancen und 6 verschiedene Formate, vom traditionellen Format 60x60 cm zum grossen 120x120.

INDICE PER FORMATO . . 4

SIZE INDEX.
INDEX PAR FORMAT.
INDEX NACH FORMAT.

INDICE PER COLORE . . 6

COLOUR INDEX.
INDEX PAR COULEUR.
INDEX NACH FARBE.

I PEZZI SPECIALI . . 126

SPECIAL PIECES.
LES PIÈCES SPÉCIALES.
FORMSTÜCKE.

VERSATILITÀ DI POSA . . 128

LAYING VERSATILITY.
POLYVALENCE DE LA POSE.
VIELFÄLTIGKEIT DER VERLEGUNG.

POSA SOPRAELEVATA . . 130

RAISED INSTALLATION.
POSE SURÉLEVÉE.
VERLEGUNG ALS DOPPELBODEN.

RIASSUNTO DI GAMMA . . 134

SUMMARY SIZES AND THICKNESSES.
TABLEAU RÉCAPITULTIF PAR FORMAT ET ÉPASSEUR.
ÜBERSICHTSTABELLE DER GRÖSSEN UND STÄRKEN.

CLASSIFICAZIONI ANTISCIVOLO . . 136

NON-SLIP CLASSIFICATION.
CLASSIFICATION ANTIDÉRAPANT.
TRITTSICHERHEITSKLASSEN.

TABELLE TECNICHE . . 138

TECHNICAL TABLES.
FICHE TECHNIQUE.
TECHNISCHE ANGABEN.

IMBALLI . . 139

PACKING.
CONDITIONNEMENTS.
VERPACKUNG.

CERTIFICAZIONI . . 139

CERTIFICATION.
CERTIFIQUES.
ZERTIFIZIERUNGEN.

BRERA . . 8

FLATIRON . . 14

LOFT . . 18

MAGNETIC . . 22

PARKER . . 28

CALACATTA . . 34

NAVONA SOFT . . 38

NAVONA VEIN . . 42

AGATHÒS . . 46

AURA . . 50

BASALTINA . . 54

CEPPO DI GRÈ . . 58

HARDSTONE . . 64

HOLLSTONE . . 68

LOOP . . 72

PENNSLATE . . 76

PIETRA DI VALS . . 82

RUSHMORE . . 86

SPARK . . 90

SUNSTONE . . 94

UNIKA . . 100

URANO . . 104

WONDER . . 108

PADOUK . . 112

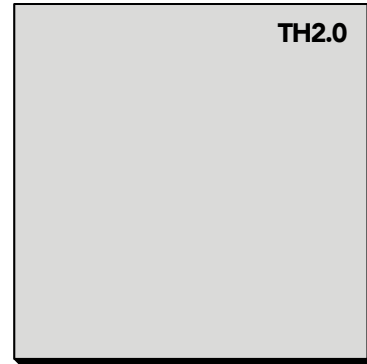
ROBUR . . 116

WOODBREAK . . 122

INDICE PER FORMATO

SIZE INDEX . INDEX PAR FORMAT . INDEX NACH FORMAT

TH2.OUTDOOR BOOK



120x120


48"x48"

THE CONTEMPORARY STYLE

BRERA 8
LOFT 18
MAGNETIC 22
PARKER 28

THE STONE STYLE

BASALTINA 54
CEPPO DI GRÈ 58
HARDSTONE 64
LOOP 72
PIETRA DI VALS 82
SUNSTONE 94



60x120

24"x48"

THE CONTEMPORARY STYLE

BRERA 8
FLATIRON 14
LOFT 18
MAGNETIC 22
PARKER 28

THE MARBLE STYLE


CALACATTA 34
NAVONA VEIN 42

THE STONE STYLE

AGATHÒS 46
AURA 50
BASALTINA 54
CEPPO DI GRÈ 58
HOLLSTONE 68
LOOP 72
PENNSLATE 76
PIETRA DI VALS 82
RUSHMORE 86
SPARK 90
SUNSTONE 94
UNIKA 100
URANO 104
WONDER 108

THE WARM STYLE

PADOUK 112



60x90

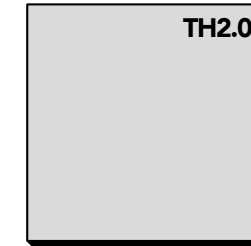
24"x36"

THE MARBLE STYLE

NAVONA SOFT 38
NAVONA VEIN 48

THE STONE STYLE

AURA 50
BASALTINA 54
PENNSLATE 76
PIETRA DI VALS 82
RUSHMORE 86
SUNSTONE 94
URANO 104
WONDER 108



80x80

32"x32"

THE CONTEMPORARY STYLE

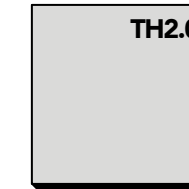
BRERA 8
FLATIRON 14
LOFT 18
MAGNETIC 22
PARKER 28

THE MARBLE STYLE

NAVONA SOFT 38

THE STONE STYLE

CEPPO DI GRÈ 58
HARDSTONE 64
HOLLSTONE 68
PIETRA DI VALS 82
SPARK 90



60x60

24"x24"

THE CONTEMPORARY STYLE

BRERA 8
FLATIRON 14
LOFT 18
MAGNETIC 22
PARKER 28

THE MARBLE STYLE

CALACATTA 34
NAVONA SOFT 38
NAVONA VEIN 42

THE STONE STYLE

AGATHÒS 46
AURA 50
BASALTINA 54
CEPPO DI GRÈ 58
HARDSTONE 64
HOLLSTONE 68
LOOP 72
PENNSLATE 76
PIETRA DI VALS 82
RUSHMORE 86
SPARK 90
SUNSTONE 94
UNIKA 100
URANO 104

THE WARM STYLE

PADOUK 112



30x120

12"x48"



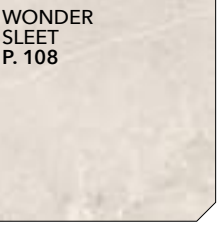
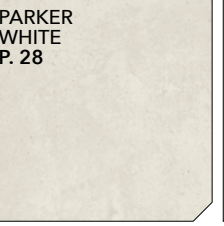








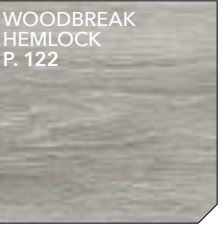





















THE WARM STYLE















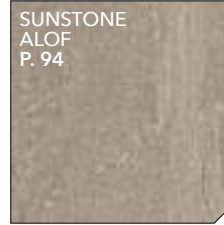
























PADOUK 112
ROBUR 116
WOODBREAK 122

INDICE PER COLORE

TH2.OUTDOOR BOOK

COLOUR INDEX . INDEX PAR COULEUR . INDEX NACH FARBE

 <p>WONDER BRIGHT P. 108</p>	 <p>NAVONA SOFT NIVEO P. 38</p>	 <p>CALACATTA P. 34</p>	 <p>BRERA FRESH P. 8</p>	 <p>WONDER SLEET P. 108</p>	 <p>PARKER WHITE P. 28</p>	 <p>BRERA BLOOM P. 8</p>
 <p>AGATHOS WHITE P. 46</p>	 <p>HOLLSTONE MILKY P. 68</p>	 <p>AGATHOS GREY P. 46</p>	 <p>CEPPO DI GRÈ WHITE P. 58</p>	 <p>WONDER SHADE P. 108</p>	 <p>AURA LIGHT GREY P. 50</p>	 <p>AURA GREY P. 50</p>
 <p>ROBUR OAT P. 116</p>	 <p>WOODBREAK LARCH P. 122</p>	 <p>PADOUK WHITE P. 112</p>	 <p>WOODBREAK HEMLOCK P. 122</p>	 <p>HOLLSTONE SOUR P. 68</p>	 <p>CEPPO DI GRÈ GREY P. 58</p>	 <p>LOOP GREY P. 72</p>
 <p>PADOUK BEIGE P. 112</p>	 <p>ROBUR HONEY P. 116</p>	 <p>WOODBREAK OAK P. 122</p>	 <p>PADOUK NUT P. 112</p>	 <p>ROBUR PECAN P. 116</p>	 <p>ROBUR COCOA P. 116</p>	 <p>WOODBREAK EBONY P. 122</p>
 <p>PADOUK GREY P. 112</p>	 <p>PARKER ANTHRACITE P. 28</p>	 <p>LOFT GREY P. 18</p>	 <p>URANO GRIGIO P. 104</p>	 <p>SUNSTONE GROA P. 94</p>	 <p>PENNSLATE FORGE P. 76</p>	 <p>BASALTINA PIOMBO P. 54</p>
 <p>SUNSTONE LOKI P. 94</p>	 <p>BRERA BOARD P. 8</p>	 <p>MAGNETIC BLACK P. 22</p>	 <p>HOLLSTONE OBSIDIAN P. 68</p>	 <p>PENNSLATE POCONO P. 76</p>	 <p>AGATHOS ANTHRACITE P. 46</p>	 <p>LOOP ANTHRACITE P. 72</p>


 <p>LOFT CREAM P. 18</p>	 <p>NAVONA VEIN CANDIDO P. 42</p>	 <p>WONDER DUNES P. 108</p>	 <p>NAVONA SOFT AUREO P. 38</p>	 <p>BRERA STREET P. 8</p>	 <p>MAGNETIC GREY P. 22</p>	 <p>FLATIRON WHITE P. 14</p>
 <p>NAVONA VEIN NEBULO P. 42</p>	 <p>SPARK WHITE P. 90</p>	 <p>LOFT ASH P. 18</p>	 <p>PARKER SILVER P. 28</p>	 <p>RUSHMORE BEIGE P. 86</p>	 <p>SUNSTONE FREYA P. 94</p>	 <p>LOFT TAUPE P. 18</p>
 <p>SUNSTONE ALOP P. 94</p>	 <p>UNIKA P. 100</p>	 <p>CEPPO DI GRÈ MULTI P. 58</p>	 <p>SPARK WARM P. 90</p>	 <p>CEPPO DI GRÈ WARM P. 58</p>	 <p>AGATHOS MULTICOLOR P. 46</p>	 <p>PIETRA DI VALS GREY P. 82</p>
 <p>MAGNETIC BRONZE P. 22</p>	 <p>FLATIRON RUST P. 14</p>	 <p>PENNSLATE AKIBA P. 76</p>	 <p>PENNSLATE BALI P. 76</p>	 <p>BASALTINA GREY P. 54</p>	 <p>BRERA FRAME P. 8</p>	 <p>RUSHMORE GREY P. 86</p>
 <p>MAGNETIC DARK GREY P. 22</p>	 <p>SPARK GREY P. 90</p>	 <p>HOLLSTONE OPAL P. 68</p>	 <p>HOLLSTONE STORM P. 68</p>	 <p>HARDSTONE LIGHT P. 64</p>	 <p>CEPPO DI GRÈ ANTHRACITE P. 58</p>	 <p>BRERA GLOW P. 8</p>
 <p>PENNSLATE KOKO P. 76</p>	 <p>WONDER BRAVE P. 108</p>	 <p>FLATIRON BLACK P. 14</p>	 <p>HARDSTONE DARK P. 64</p>			

BREERA





TH2.Outdoor - Brera Frame 60x120 . 24"x48" Rett.



TH2.Outdoor - Brera Bloom 120x120 . 48"x48" Rett.

BRERA

TH2.0 - THE CONTEMPORARY STYLE



GRES PORCELLANATO COLORATO IN MASSA
 PORCELAIN STONEWARE COLOURED IN BODY
 GRÈS CÉRAMÉ COLORÉ DANS LA MASSE
 DURCHGEFÄRBTES FEINSTEINZEUG



TH2. Outdoor - Brera Fresh 80x80 . 32"x32" Rett.



TH2.0 20 mm	TH2.0 20 mm	TH2.0 20 mm	TH2.0 20 mm
R11	R11	R11	R11
RETT	RETT	RETT	RETT
FRESH BLOOM STREET GLOW FRAME BOARD	FRESH BLOOM STREET GLOW FRAME BOARD	FRESH BLOOM STREET GLOW FRAME BOARD	FRESH BLOOM STREET GLOW FRAME BOARD
165	155	156	151
PRICE CODE / M ²			

PEZZI SPECIALI . SPECIAL PIECES	FORMATI . SIZES	PRICE CODE / PC
	ELEMENTO PROFILO A "L" INCOLLATO BONDED "L" PROFILE ELEMENT PROFILÉ EN « L » COLLÉ GEKLEBTES „L“-PROFILELEMENT	30x120x5 . 12"x48"x2" 181
		40x80x5 . 16"x32"x2" 172
		30x60x5 . 12"x24"x2" 162
	ANGOLARE BORDO TORO DX / SX LH / RH BULL NOSE EDGE ANGLE PIÈCE D'ANGLE BORD BOUDIN DR./ G. RECHTE / LINKE „L“ ECKELEMENT	60x120 . 24"x48" 183
		30x120 . 12"x48" 183
		40x80 . 16"x32" 178
		30x60 . 12"x24" 172
	ROUND LINEARE LINEAR ROUND PIÈCE LINÉAIRE RONDE RUNDKANTENELEMENT	60x120 . 24"x48" 177
		30x120 . 12"x48" 171
		40x80 . 16"x32" 166
		30x60 . 12"x24" 152
	ROUND ANGOLARE DX / SX LH / RH ROUND ANGLE PIÈCE D'ANGLE RONDE DR./ G. RECHTE / LINKE ECKE RUNDKANTE	60x120 . 24"x48" 179
		30x120 . 12"x48" 179
		40x80 . 16"x32" 172
		30x60 . 12"x24" 157
	GRIGLIA GRILLE GITTERELEMENT	20x80 . 8"x32" 174
		20x60 . 8"x24" 162
	GRIGLIA ANGOLO DX / SX LH / RH GRILLE ANGLE GRILLE ANGLE DR./ G. RECHTES / LINKES ECKGITTER	20x80 . 8"x32" 179
		20x60 . 8"x24" 166

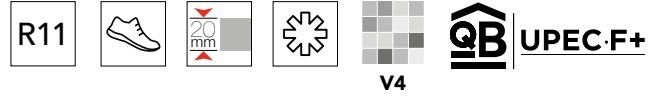
FLATIRON



TH2.Outdoor - Flatiron White 120x120 . 48"x48" Rett.

FLATIRON

TH2.0 - THE CONTEMPORARY STYLE



GRES PORCELLANATO COLORATO IN MASSA
 PORCELAIN STONEWARE COLOURED IN BODY
 GRÈS CÉRAMÉ COLORÉ DANS LA MASSE
 DURCHGEFÄRBTES FEINSTEINZEUG

WHITE




BLACK



RUST



TH2.Outdoor - Flatiron Rust 60x120 . 24"x48" Rett.



60x120
24"x48"



80x80
32"x32"



60x60
24"x24"

TH2.0 20 mm	TH2.0 20 mm	TH2.0 20 mm
R11	R11	R11
RETT	RETT	RETT
WHITE BLACK RUST	WHITE BLACK RUST	RUST WHITE BLACK
155	156	151
PRICE CODE / M ²		

PEZZI SPECIALI . SPECIAL PIECES	FORMATI . SIZES	PRICE CODE / PC
	ELEMENTO PROFILO A "L" INCOLLATO BONDED "L" PROFILE ELEMENT PROFILÉ EN « L » COLLÉ GEKLEBTES „L“-PROFILELEMENT	30x120x5 . 12"x48"x2" 181
		40x80x5 . 16"x32"x2" 172
		30x60x5 . 12"x24"x2" 162
	ANGOLARE BORDO TORO DX / SX LH / RH BULL NOSE EDGE ANGLE PIÈCE D'ANGLE BORD BOUDIN DR. / G. RECHTE / LINKE „L“ ECKELEMENT	60x120 . 24"x48" 183
		30x120 . 12"x48" 183
		40x80 . 16"x32" 178
		30x60 . 12"x24" 172
	ROUND LINEARE LINEAR ROUND PIÈCE LINÉAIRE RONDE RUNDKANTENELEMENT	60x120 . 24"x48" 177
		30x120 . 12"x48" 171
		40x80 . 16"x32" 166
		30x60 . 12"x24" 152
	ROUND ANGOLARE DX / SX LH / RH ROUND ANGLE PIÈCE D'ANGLE RONDE DR. / G. RECHTE / LINKE ECKE RUNDKANTE	60x120 . 24"x48" 179
		30x120 . 12"x48" 179
		40x80 . 16"x32" 172
		30x60 . 12"x24" 157
	GRIGLIA GRILLE GRILLE GITTERELEMENT	20x80 . 8"x32" 174
		20x60 . 8"x24" 162
	GRIGLIA ANGOLO DX / SX LH / RH GRILLE ANGLE GRILLE ANGLE DR. / G. RECHTES / LINKES ECKGITTER	20x80 . 8"x32" 179
		20x60 . 8"x24" 166

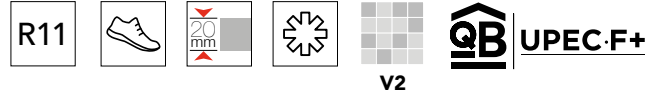
LOFT



TH2.Outdoor - Loft Taupe 120x120 . 48"x48" Rett.

LOFT

TH2.0 - THE CONTEMPORARY STYLE



GRES PORCELLANATO COLORATO IN MASSA
 PORCELAIN STONEWARE COLOURED IN BODY
 GRÈS CÉRAMÉ COLORÉ DANS LA MASSE
 DURCHGEFÄRBTES FEINSTEINZEUG

CREAM

TAUPE




ASH

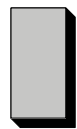
GREY



TH2. Outdoor - Loft Ash 80x80 . 32"x32" Rett.



120x120
48"x48"



60x120
24"x48"



80x80
32"x32"



60x60
24"x24"

TH2.0 20 mm	TH2.0 20 mm	TH2.0 20 mm	TH2.0 20 mm
R11	R11	R11	R11
RETT	RETT	RETT	RETT
ASH GREY	CREAM TAUPE ASH GREY	CREAM TAUPE ASH GREY	UPEC-F+ CREAM TAUPE ASH GREY
165	155	156	151
PRICE CODE / M ²			

PEZZI SPECIALI . SPECIAL PIECES	FORMATI . SIZES	PRICE CODE / PC
	ELEMENTO PROFILO A "L" INCOLLATO BONDED "L" PROFILE ELEMENT PROFILÉ EN « L » COLLÉ GEKLEBTES „L“-PROFILELEMENT	30x120x5 . 12"x48"x2" 181
		40x80x5 . 16"x32"x2" 172
		30x60x5 . 12"x24"x2" 162
	ANGOLARE BORDO TORO DX / SX LH / RH BULL NOSE EDGE ANGLE PIÈCE D'ANGLE BORD BOUDIN DR./ G. RECHTE / LINKE „L“ ECKELEMENT	60x120 . 24"x48" 183
		30x120 . 12"x48" 183
		40x80 . 16"x32" 178
		30x60 . 12"x24" 172
	ROUND LINEARE LINEAR ROUND PIÈCE LINÉAIRE RONDE RUNDKANTENELEMENT	60x120 . 24"x48" 177
		30x120 . 12"x48" 171
		40x80 . 16"x32" 166
	ROUND ANGOLARE DX / SX LH / RH ROUND ANGLE PIÈCE D'ANGLE RONDE DR./ G. RECHTE / LINKE ECKE RUNDKANTE	30x60 . 12"x24" 152
		60x120 . 24"x48" 179
		30x120 . 12"x48" 179
	ROUND ANGOLARE DX / SX LH / RH ROUND ANGLE PIÈCE D'ANGLE RONDE DR./ G. RECHTE / LINKE ECKE RUNDKANTE	40x80 . 16"x32" 172
		30x60 . 12"x24" 157
		60x120 . 24"x48" 179
	GRIGLIA GRILLE GITTERELEMENT	20x80 . 8"x32" 174
		20x60 . 8"x24" 162
	GRIGLIA ANGOLO DX / SX LH / RH GRILLE ANGLE GRILLE ANGLE DR./ G. RECHTES / LINKES ECKGITTER	20x80 . 8"x32" 179
		20x60 . 8"x24" 166

MAGNETIC



TH2.Outdoor - Magnetic Bronze 80x80 . 32"x32" Rett.



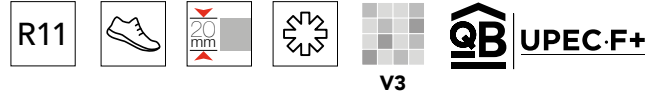
TH2.Outdoor - Magnetic Grey 60x120 . 24"x48" Rett.



TH2.Outdoor - Magnetic Dark Grey 120x120 . 48"x48" Rett.

MAGNETIC

TH2.0 - THE CONTEMPORARY STYLE



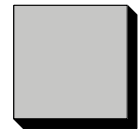
GRES PORCELLANATO COLORATO IN MASSA
 PORCELAIN STONEWARE COLOURED IN BODY
 GRÈS CÉRAMÉ COLORÉ DANS LA MASSE
 DURCHGEFÄRBTES FEINSTEINZEUG

GREY

DARK GREY

BRONZE

BLACK



120x120
48"x48"




60x120
24"x48"



80x80
32"x32"

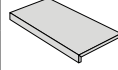

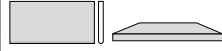





60x60
24"x24"

TH2.0 20 mm	TH2.0 20 mm	TH2.0 20 mm	TH2.0 20 mm
R11	R11	R11	R11
RETT	RETT	RETT	RETT
GREY DARK GREY BLACK BRONZE	GREY DARK GREY BLACK BRONZE	GREY DARK GREY BLACK BRONZE	 GREY DARK GREY BLACK BRONZE
165	155	156	151
PRICE CODE / M ²			



TH2.Outdoor - Magnetic Black 60x60 . 24"x24" Rett.

PEZZI SPECIALI . SPECIAL PIECES	FORMATI . SIZES	PRICE CODE / PC
	ELEMENTO PROFILO A "L" INCOLLATO BONDED "L" PROFILE ELEMENT PROFILÉ EN « L » COLLÉ GEKLEBTES „L“-PROFILELEMENT	30x120x5 . 12"x48"x2" 181
	40x80x5 . 16"x32"x2" 172	
	30x60x5 . 12"x24"x2" 162	
	ANGOLARE BORDO TORO DX / SX LH / RH BULL NOSE EDGE ANGLE PIÈCE D'ANGLE BORD BOUDIN DR. / G. RECHTE / LINKE „L“ ECKELEMENT	60x120 . 24"x48" 183
	30x120 . 12"x48" 183	
	40x80 . 16"x32" 178	
	30x60 . 12"x24" 172	
	ROUND LINEARE LINEAR ROUND PIÈCE LINÉAIRE RONDE RUNDKANTENELEMENT	60x120 . 24"x48" 177
	30x120 . 12"x48" 171	
	40x80 . 16"x32" 166	
	ROUND ANGOLARE DX / SX LH / RH ROUND ANGLE PIÈCE D'ANGLE RONDE DR. / G. RECHTE / LINKE ECKE RUNDKANTE	30x60 . 12"x24" 152
	60x120 . 24"x48" 179	
	30x120 . 12"x48" 179	
	GRIGLIA GRILLE GRILLE GITTERELEMENT	40x80 . 16"x32" 172
	20x80 . 8"x32" 174	
	20x60 . 8"x24" 162	
	GRIGLIA ANGOLO DX / SX LH / RH GRILLE ANGLE GRILLE ANGLE DR. / G. RECHTES / LINKES ECKGITTER	30x60 . 12"x24" 157
	20x80 . 8"x32" 179	
	20x60 . 8"x24" 166	

PARKER



TH2.Outdoor - Parker Anthracite 80x80 . 32"x32" Rett.



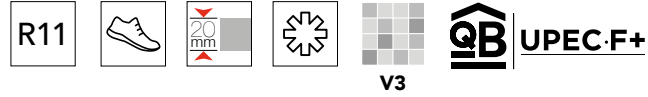
TH2.Outdoor - Parker White 120x120 . 48"x48" Rett.



TH2.Outdoor - Parker White 120x120 . 48"x48" Rett.

PARKER

TH2.0 - THE CONTEMPORARY STYLE



GRES PORCELLANATO COLORATO IN MASSA
 PORCELAIN STONEWARE COLOURED IN BODY
 GRÈS CÉRAMÉ COLORÉ DANS LA MASSE
 DURCHGEFÄRBTES FEINSTEINZEUG


WHITE

SILVER

ANTHRACITE



TH2.Outdoor - Parker Silver 60x120 . 24"x48" Rett.



120x120
48"x48"



60x120
24"x48"



80x80
32"x32"



60x60
24"x24"

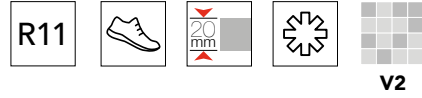
TH2.0 20 mm	TH2.0 20 mm	TH2.0 20 mm	TH2.0 20 mm
R11	R11	R11	R11
RETT	RETT	RETT	RETT
WHITE SIVER ANTHRACITE	WHITE SIVER ANTHRACITE	WHITE SIVER ANTHRACITE	WHITE SIVER ANTHRACITE
165	155	156	151
PRICE CODE / M ²			

PEZZI SPECIALI . SPECIAL PIECES	FORMATI . SIZES	PRICE CODE / PC
	ELEMENTO PROFILO A "L" INCOLLATO BONDED "L" PROFILE ELEMENT PROFILÉ EN « L » COLLÉ GEKLEBTES „L“-PROFILELEMENT	30x120x5 . 12"x48"x2" 181
		40x80x5 . 16"x32"x2" 172
		30x60x5 . 12"x24"x2" 162
	ANGOLARE BORDO TORO DX / SX LH / RH BULL NOSE EDGE ANGLE PIÈCE D'ANGLE BORD BOUDIN DR./ G. RECHTE / LINKE „L“ ECKELEMENT	60x120 . 24"x48" 183
		30x120 . 12"x48" 183
		40x80 . 16"x32" 178
		30x60 . 12"x24" 172
	ROUND LINEARE LINEAR ROUND PIÈCE LINÉAIRE RONDE RUNDKANTENELEMENT	60x120 . 24"x48" 177
		30x120 . 12"x48" 171
		40x80 . 16"x32" 166
	ROUND ANGOLARE DX / SX LH / RH ROUND ANGLE PIÈCE D'ANGLE RONDE DR./ G. RECHTE / LINKE ECKE RUNDKANTE	30x60 . 12"x24" 152
		60x120 . 24"x48" 179
		30x120 . 12"x48" 179
	ROUND ANGOLARE DX / SX LH / RH ROUND ANGLE PIÈCE D'ANGLE RONDE DR./ G. RECHTE / LINKE ECKE RUNDKANTE	40x80 . 16"x32" 172
		30x60 . 12"x24" 157
		60x120 . 24"x48" 179
	GRIGLIA GRILLE GRILLE GITTERELEMENT	20x80 . 8"x32" 174
		20x60 . 8"x24" 162
	GRIGLIA ANGOLO DX / SX LH / RH GRILLE ANGLE GRILLE ANGLE DR./ G. RECHTES / LINKES ECKGITTER	20x80 . 8"x32" 179
		20x60 . 8"x24" 166

CALACATTA



CALACATTA




TH2.0 - THE MARBLE STYLE

GRES PORCELLANATO COLORATO IN MASSA
 PORCELAIN STONEWARE COLOURED IN BODY
 GRÈS CÉRAMÉ COLORÉ DANS LA MASSE
 DURCHGEFÄRBTES FEINSTEINZEUG



TH2 Outdoor - Calacatta 60x120 - 24"x48" Rett.



60x120
24"x48"



60x60
24"x24"

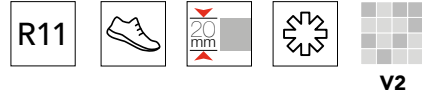
TH2.0 20 mm	TH2.0 20 mm
R11	R11
RETT	RETT
CALACATTA	CALACATTA
155	151
PRICE CODE / M ²	

PEZZI SPECIALI . SPECIAL PIECES	FORMATI . SIZES	PRICE CODE / PC
	ELEMENTO PROFILO A "L" INCOLLATO BONDED "L" PROFILE ELEMENT PROFILÉ EN « L » COLLÉ GEKLEBTES „L“-PROFILELEMENT	30x120x5 . 12"x48"x2" 181
		30x60x5 . 12"x24"x2" 162
	ANGOLARE BORDO TORO DX / SX LH / RH BULL NOSE EDGE ANGLE PIÈCE D'ANGLE BORD BOUDIN DR./ G. RECHTE / LINKE „L“ ECKELEMENT	60x120 . 24"x48" 183
		30x120 . 12"x48" 183
		30x60 . 12"x24" 172
	ROUND LINEARE LINEAR ROUND PIÈCE LINÉAIRE RONDE RUNDKANTENELEMENT	60x120 . 24"x48" 177
		30x120 . 12"x48" 171
		30x60 . 12"x24" 152
	ROUND ANGOLARE DX / SX LH / RH ROUND ANGLE PIÈCE D'ANGLE RONDE DR./ G. RECHTE / LINKE ECKE RUNDKANTE	60x120 . 24"x48" 179
		30x120 . 12"x48" 179
		30x60 . 12"x24" 157
	GRIGLIA GRILLE GRILLE GITTERELEMENT	20x60 . 8"x24" 162
	GRIGLIA ANGOLO DX / SX LH / RH GRILLE ANGLE GRILLE ANGLE DR./ G. RECHTES / LINKES ECKGITTER	20x60 . 8"x24" 166

NAVONA SOFT



NAVONA SOFT




TH2.0 - THE MARBLE STYLE

GRES PORCELLANATO COLORATO IN MASSA
 PORCELAIN STONEWARE COLOURED IN BODY
 GRÈS CÉRAMÉ COLORÉ DANS LA MASSE
 DURCHGEFÄRBTES FEINSTEINZEUG

SOFT NIVEO

SOFT AUREO



TH2. Outdoor - Navona Soft Niveo 80x80 - 32"x32" Rett.



60x90
24"x36"



80x80
32"x32"



60x60
24"x24"

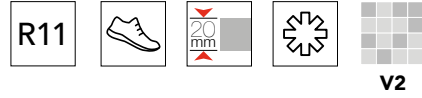
TH2.0 20 mm	TH2.0 20 mm	TH2.0 20 mm
R11	R11	R11
RETT	RETT	RETT
SOFT NIVEO SOFT AUREO	SOFT NIVEO SOFT AUREO	SOFT NIVEO SOFT AUREO
157	156	151
PRICE CODE / M ²		

PEZZI SPECIALI . SPECIAL PIECES	FORMATI . SIZES	PRICE CODE / PC
	ELEMENTO PROFILO A "L" INCOLLATO BONDED "L" PROFILE ELEMENT PROFILÉ EN « L » COLLÉ GEKLEBTES „L“-PROFILELEMENT	30x90x5 . 12"x36"x2" 173
		40x80x5 . 16"x32"x2" 172
		30x60x5 . 12"x24"x2" 162
	ANGOLARE BORDO TORO DX / SX LH / RH BULL NOSE EDGE ANGLE PIÈCE D'ANGLE BORD BOUDIN DR./ G. RECHTE / LINKE „L“ ECKELEMENT	60x90 . 24"x36" 179
		40x80 . 16"x32" 178
		30x60 . 12"x24" 172
	ROUND LINEARE LINEAR ROUND PIÈCE LINÉAIRE RONDE RUNDKANTENELEMENT	60x90 . 24"x36" 167
		40x80 . 16"x32" 166
		30x60 . 12"x24" 152
	ROUND ANGOLARE DX / SX LH / RH ROUND ANGLE PIÈCE D'ANGLE RONDE DR./ G. RECHTE / LINKE ECKE RUNDKANTE	60x90 . 24"x36" 173
		40x80 . 16"x32" 172
		30x60 . 12"x24" 157
	GRIGLIA GRILLE GRILLE GITTERELEMENT	20x90 . 8"x36" 176
		20x80 . 8"x32" 174
		20x60 . 8"x24" 162
	GRIGLIA ANGOLO DX / SX LH / RH GRILLE ANGLE GRILLE ANGLE DR./ G. RECHTES / LINKES ECKGITTER	20x90 . 8"x36" 180
		20x80 . 8"x32" 179
		20x60 . 8"x24" 166

NAVONA VEIN



NAVONA VEIN



TH2.0 - THE MARBLE STYLE


GRES PORCELLANATO COLORATO IN MASSA
 PORCELAIN STONEWARE COLOURED IN BODY
 GRÈS CÉRAMÉ COLORÉ DANS LA MASSE
 DURCHGEFÄRBTES FEINSTEINZEUG

VEIN CANDIDO

VEIN NEBULO



TH2. Outdoor - Navona Vein Candido 60x90 . 24"x36" Rett.



60x120
24"x48"



60x90
24"x36"



60x60
24"x24"

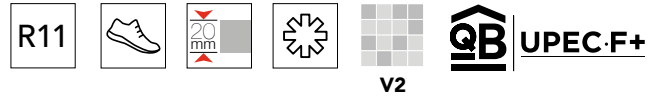
TH2.0 20 mm	TH2.0 20 mm	TH2.0 20 mm
R11	R11	R11
RETT	RETT	RETT
VEIN CANDIDO VEIN NEBULO	VEIN CANDIDO VEIN NEBULO	VEIN CANDIDO VEIN NEBULO
155	157	151
PRICE CODE / M ²		

PEZZI SPECIALI . SPECIAL PIECES	FORMATI . SIZES	PRICE CODE / PC
	ELEMENTO PROFILO A "L" INCOLLATO BONDED "L" PROFILE ELEMENT PROFILÉ EN « L » COLLÉ GEKLEBTES „L“-PROFILELEMENT	30x120x5 . 12"x48"x2" 181
		30x90x5 . 12"x36"x2" 173
		30x60x5 . 12"x24"x2" 162
	ANGOLARE BORDO TORO DX / SX LH / RH BULL NOSE EDGE ANGLE PIÈCE D'ANGLE BORD BOUDIN DR./ G. RECHTE / LINKE „L“ ECKELEMENT	60x120 . 24"x48" 183
		30x120 . 12"x48" 183
		60x90 . 24"x36" 179
		30x60 . 12"x24" 172
	ROUND LINEARE LINEAR ROUND PIÈCE LINÉAIRE RONDE RUNDKANTENELEMENT	60x120 . 24"x48" 177
		30x120 . 12"x48" 171
		60x90 . 24"x36" 167
		30x60 . 12"x24" 152
	ROUND ANGOLARE DX / SX LH / RH ROUND ANGLE PIÈCE D'ANGLE RONDE DR./ G. RECHTE / LINKE ECKE RUNDKANTE	60x120 . 24"x48" 179
		30x120 . 12"x48" 179
		60x90 . 24"x36" 173
		30x60 . 12"x24" 157
	GRIGLIA GRILLE GRILLE GITTERELEMENT	20x90 . 8"x36" 176
		20x60 . 8"x24" 162
	GRIGLIA ANGOLO DX / SX LH / RH GRILLE ANGLE GRILLE ANGLE DR./ G. RECHTES / LINKES ECKGITTER	20x90 . 8"x36" 180
		20x60 . 8"x24" 166

AGATHÒS



AGATHÒS



TH2.0 - THE STONE STYLE

GRES PORCELLANATO COLORATO IN MASSA
 PORCELAIN STONEWARE COLOURED IN BODY
 GRÈS CÉRAMÉ COLORÉ DANS LA MASSE
 DURCHGEFÄRBTES FEINSTEINZEUG

WHITE

GREY




MULTICOLOR

ANTHRACITE



TH2.Outdoor - Agathòs Multicolor 60x120 . 24"x48" Rett.



60x120
24"x48"



60x60
24"x24"

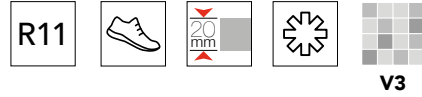
TH2.0 20 mm	TH2.0 20 mm
R11	R11
RETT	RETT
WHITE GREY MULTICOLOR ANTHRACITE	UPEC-F+ WHITE GREY MULTICOLOR ANTHRACITE
155	151
PRICE CODE / M ²	

PEZZI SPECIALI . SPECIAL PIECES	FORMATI . SIZES	PRICE CODE / PC
	ELEMENTO PROFILO A "L" INCOLLATO BONDED "L" PROFILE ELEMENT PROFILÉ EN « L » COLLÉ GEKLEBTES „L“-PROFILELEMENT	30x120x5 . 12"x48"x2"
		30x60x5 . 12"x24"x2"
	ANGOLARE BORDO TORO DX / SX LH / RH BULL NOSE EDGE ANGLE PIÈCE D'ANGLE BORD BOUDIN DR. / G. RECHTE / LINKE „L“ ECKELEMENT	60x120 . 24"x48"
		30x120 . 12"x48"
		30x60 . 12"x24"
	ROUND LINEARE LINEAR ROUND PIÈCE LINÉAIRE RONDE RUNDKANTENELEMENT	60x120 . 24"x48"
		30x120 . 12"x48"
		30x60 . 12"x24"
	ROUND ANGOLARE DX / SX LH / RH ROUND ANGLE PIÈCE D'ANGLE RONDE DR. / G. RECHTE / LINKE ECKE RUNDKANTE	60x120 . 24"x48"
		30x120 . 12"x48"
		30x60 . 12"x24"
	GRIGLIA GRILLE GRILLE GITTERELEMENT	20x60 . 8"x24"
	GRIGLIA ANGOLO DX / SX LH / RH GRILLE ANGLE GRILLE ANGLE DR. / G. RECHTES / LINKES ECKGITTER	20x60 . 8"x24"

AURA



AURA



TH2.0 - THE STONE STYLE


GRES PORCELLANATO COLORATO IN MASSA
 PORCELAIN STONEWARE COLOURED IN BODY
 GRÈS CÉRAMÉ COLORÉ DANS LA MASSE
 DURCHGEFÄRBTES FEINSTEINZEUG

LIGHT GREY

GREY



TH2.Outdoor - Aura Grey 60x60 . 24"x24" Rett.



60x120
24"x48"



60x90
24"x36"



60x60
24"x24"

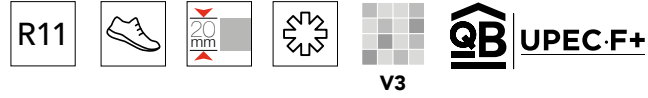
TH2.0 20 mm	TH2.0 20 mm	TH2.0 20 mm
R11	R11	R11
RETT	RETT	RETT
LIGHT GREY GREY	LIGHT GREY GREY	LIGHT GREY GREY
155	157	151
PRICE CODE / M ²		

PEZZI SPECIALI . SPECIAL PIECES	FORMATI . SIZES	PRICE CODE / PC
	ELEMENTO PROFILO A "L" INCOLLATO BONDED "L" PROFILE ELEMENT PROFILÉ EN « L » COLLÉ GEKLEBTES „L“-PROFILELEMENT	30x120x5 . 12"x48"x2" 181
		30x90x5 . 12"x36"x2" 173
		30x60x5 . 12"x24"x2" 162
	ANGOLARE BORDO TORO DX / SX LH / RH BULL NOSE EDGE ANGLE PIÈCE D'ANGLE BORD BOUDIN DR./ G. RECHTE / LINKE „L“ ECKELEMENT	60x120 . 24"x48" 183
		30x120 . 12"x48" 183
		60x90 . 24"x36" 179
		30x60 . 12"x24" 172
	ROUND LINEARE LINEAR ROUND PIÈCE LINÉAIRE RONDE RUNDKANTENELEMENT	60x120 . 24"x48" 177
		30x120 . 12"x48" 171
		60x90 . 24"x36" 167
	ROUND ANGOLARE DX / SX LH / RH ROUND ANGLE PIÈCE D'ANGLE RONDE DR./ G. RECHTE / LINKE ECKE RUNDKANTE	30x60 . 12"x24" 152
		60x120 . 24"x48" 179
		30x120 . 12"x48" 179
	GRIGLIA GRILLE GRILLE GITTERELEMENT	60x90 . 24"x36" 173
		30x60 . 12"x24" 157
		20x90 . 8"x36" 176
	GRIGLIA ANGOLO DX / SX LH / RH GRILLE ANGLE GRILLE ANGLE DR./ G. RECHTES / LINKES ECKGITTER	20x60 . 8"x24" 162
		20x90 . 8"x36" 180
		20x60 . 8"x24" 166

BASALTINA



BASALTINA



TH2.0 - THE STONE STYLE

GRES PORCELLANATO COLORATO IN MASSA
 PORCELAIN STONEWARE COLOURED IN BODY
 GRÈS CÉRAMÉ COLORÉ DANS LA MASSE
 DURCHGEFÄRBTES FEINSTEINZEUG


GREY



PIOMBO




TH2.Outdoor - Basaltina Piombo 60x90 . 24"x36" Rett.



120x120
48"x48"



60x120
24"x48"



60x90
24"x36"



60x60
24"x24"

TH2.0 20 mm	TH2.0 20 mm	TH2.0 20 mm	TH2.0 20 mm
R11	R11	R11	R11
RETT	RETT	RETT	RETT
GREY PIOMBO	GREY PIOMBO	GREY PIOMBO	UPEC-F+ GREY PIOMBO
165	155	157	151
PRICE CODE / M ²			

PEZZI SPECIALI . SPECIAL PIECES	FORMATI . SIZES	PRICE CODE / PC
	ELEMENTO PROFILO A "L" INCOLLATO BONDED "L" PROFILE ELEMENT PROFILÉ EN « L » COLLÉ GEKLEBTES „L“-PROFILELEMENT	30x120x5 . 12"x48"x2" 181
		30x90x5 . 12"x36"x2" 173
		30x60x5 . 12"x24"x2" 162
	ANGOLARE BORDO TORO DX / SX LH / RH BULL NOSE EDGE ANGLE PIÈCE D'ANGLE BORD BOUDIN DR./ G. RECHTE / LINKE „L“ ECKELEMENT	60x120 . 24"x48" 183
		30x120 . 12"x48" 183
		60x90 . 24"x36" 179
		30x60 . 12"x24" 172
	ROUND LINEARE LINEAR ROUND PIÈCE LINÉAIRE RONDE RUNDKANTENELEMENT	60x120 . 24"x48" 177
		30x120 . 12"x48" 171
		60x90 . 24"x36" 167
		30x60 . 12"x24" 152
	ROUND ANGOLARE DX / SX LH / RH ROUND ANGLE PIÈCE D'ANGLE RONDE DR./ G. RECHTE / LINKE ECKE RUNDKANTE	60x120 . 24"x48" 179
		30x120 . 12"x48" 179
		60x90 . 24"x36" 173
		30x60 . 12"x24" 157
	GRIGLIA GRILLE GRILLE GITTERELEMENT	20x90 . 8"x36" 176
		20x60 . 8"x24" 162
	GRIGLIA ANGOLO DX / SX LH / RH GRILLE ANGLE GRILLE ANGLE DR./ G. RECHTES / LINKES ECKGITTER	20x90 . 8"x36" 180
		20x60 . 8"x24" 166

CEPPO DI GRÈ



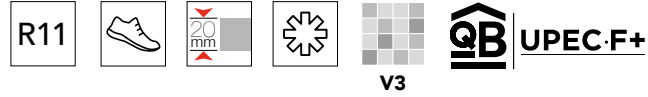


TH2.Outdoor - Ceppo di Grè Grey 80x80 . 32"x32" Rett.



TH2.Outdoor - Ceppo di Grè White 120x120 . 48"x48" Rett.

CEPPO DI GRÈ




TH2.0 - THE STONE STYLE

GRES PORCELLANATO COLORATO IN MASSA
 PORCELAIN STONEWARE COLOURED IN BODY
 GRÈS CÉRAMÉ COLORÉ DANS LA MASSE
 DURCHGEFÄRBTES FEINSTEINZEUG

WHITE



GREY



ANTHRACITE




MULTI



WARM



TH2.Outdoor - Ceppo di Grè Warm 60x120 . 24"x48" Rett.



120x120
48"x48"




60x120
24"x48"



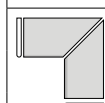
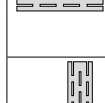
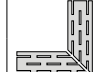


80x80
32"x32"



60x60
24"x24"

TH2.0 20 mm	TH2.0 20 mm	TH2.0 20 mm	TH2.0 20 mm
R11	R11	R11	R11
RETT	RETT	RETT	RETT
WHITE GREY ANTHRACITE MULTI WARM	WHITE GREY ANTHRACITE MULTI WARM	WHITE GREY ANTHRACITE MULTI WARM	MULTI WARM  WHITE GREY ANTHRACITE
165	155	156	151
PRICE CODE / M ²			


PEZZI SPECIALI . SPECIAL PIECES	FORMATI . SIZES	PRICE CODE / PC
	ELEMENTO PROFILO A "L" INCOLLATO BONDED "L" PROFILE ELEMENT PROFILÉ EN « L » COLLÉ GEKLEBTES „L“-PROFILELEMENT	30x120x5 . 12"x48"x2" 181
		40x80x5 . 16"x32"x2" 172
		30x60x5 . 12"x24"x2" 162
	ANGOLARE BORDO TORO DX / SX LH / RH BULL NOSE EDGE ANGLE PIÈCE D'ANGLE BORD BOUDIN DR. / G. RECHTE / LINKE „L“ ECKELEMENT	60x120 . 24"x48" 183
		30x120 . 12"x48" 183
		40x80 . 16"x32" 178
		30x60 . 12"x24" 172
	ROUND LINEARE LINEAR ROUND PIÈCE LINÉAIRE RONDE RUNDKANTENELEMENT	60x120 . 24"x48" 177
		30x120 . 12"x48" 171
		40x80 . 16"x32" 166
	ROUND ANGOLARE DX / SX LH / RH ROUND ANGLE PIÈCE D'ANGLE RONDE DR. / G. RECHTE / LINKE ECKE RUNDKANTE	30x60 . 12"x24" 152
		60x120 . 24"x48" 179
		30x120 . 12"x48" 179
	GRIGLIA GRILLE GRILLE GITTERELEMENT	40x80 . 16"x32" 172
		30x60 . 12"x24" 157
		20x80 . 8"x32" 174
	GRIGLIA ANGOLO DX / SX LH / RH GRILLE ANGLE GRILLE ANGLE DR. / G. RECHTES / LINKES ECKGITTER	20x60 . 8"x24" 162
		20x80 . 8"x32" 179
		20x60 . 8"x24" 166

HARDSTONE



OUTDOOR:
TH2.Outdoor - Hardstone Dark 120x120 . 48"x48" Rett.
INDOOR:
Hardstone Dark 120x120 . 48"x48" Rett.

HARDSTONE



TH2.0 - THE STONE STYLE


GRES PORCELLANATO COLORATO IN MASSA
 PORCELAIN STONEWARE COLOURED IN BODY
 GRÈS CÉRAME COLORÉ DANS LA MASSE
 DURCHGEFÄRBTES FEINSTEINZEUG

LIGHT

DARK



TH2. Outdoor - Hardstone Light - Dark 80x80 . 32"x32" Rett.



120x120
48"x48"



80x80
32"x32"



60x60
24"x24"

TH2.0 20 mm	TH2.0 20 mm	TH2.0 20 mm
R11	R11	R11
RETT	RETT	RETT
LIGHT DARK	LIGHT DARK	LIGHT DARK
165	156	151
PRICE CODE / M ²		

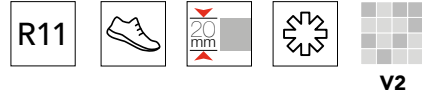
PEZZI SPECIALI . SPECIAL PIECES	FORMATI . SIZES	PRICE CODE / PC
	ELEMENTO PROFILO A "L" INCOLLATO BONDED "L" PROFILE ELEMENT PROFILÉ EN « L » COLLÉ GEKLEBTES „L“-PROFILELEMENT	40x80x5 . 16"x32"x2" 172
		30x60x5 . 12"x24"x2" 162
	ANGOLARE BORDO TORO DX / SX LH / RH BULL NOSE EDGE ANGLE PIÈCE D'ANGLE BORD BOUDIN DR./ G. RECHTE / LINKE „L“ ECKELEMENT	60x120 . 24"x48" 183
		40x80 . 16"x32" 178
		30x60 . 12"x24" 172
	ROUND LINEARE LINEAR ROUND PIÈCE LINÉAIRE RONDE RUNDKANTENELEMENT	60x120 . 24"x48" 177
		40x80 . 16"x32" 166
		30x60 . 12"x24" 152
	ROUND ANGOLARE DX / SX LH / RH ROUND ANGLE PIÈCE D'ANGLE RONDE DR./ G. RECHTE / LINKE ECKE RUNDKANTE	60x120 . 24"x48" 179
		40x80 . 16"x32" 172
		30x60 . 12"x24" 157
	GRIGLIA GRILLE GRILLE GITTERELEMENT	20x80 . 8"x32" 174
		20x60 . 8"x24" 162
	GRIGLIA ANGOLO DX / SX LH / RH GRILLE ANGLE GRILLE ANGLE DR./ G. RECHTES / LINKES ECKGITTER	20x80 . 8"x32" 179
		20x60 . 8"x24" 166

HOLLSTONE



TH2.Outdoor - Hollstone Opal 60x120 . 24" x48" Rett.

HOLLSTONE



TH2.0 - THE STONE STYLE

GRES PORCELLANATO COLORATO IN MASSA
 PORCELAIN STONEWARE COLOURED IN BODY
 GRÈS CÉRAMÉ COLORÉ DANS LA MASSE
 DURCHGEFÄRBTES FEINSTEINZEUG

MILKY

OPAL


STORM

OBSIDIAN

SOUR



TH2.Outdoor - Hollstone Sour 80x80 . 32"x32" Rett.



60x120
24"x48"



80x80
32"x32"



60x60
24"x24"

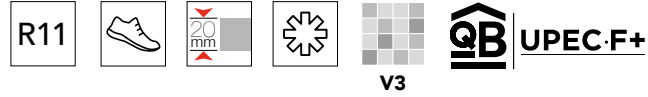
TH2.0 20 mm	TH2.0 20 mm	TH2.0 20 mm
R11	R11	R11
RETT	RETT	RETT
MILKY OPAL STORM OBSIDIAN SOUR	MILKY OPAL STORM OBSIDIAN SOUR	MILKY OPAL STORM OBSIDIAN SOUR
155	156	151
PRICE CODE / M ²		

PEZZI SPECIALI . SPECIAL PIECES	FORMATI . SIZES	PRICE CODE / PC
	ELEMENTO PROFILO A "L" INCOLLATO BONDED "L" PROFILE ELEMENT PROFILÉ EN « L » COLLÉ GEKLEBTES „L“-PROFILELEMENT	30x120x5 . 12"x48"x2" 181
		40x80x5 . 16"x32"x2" 172
		30x60x5 . 12"x24"x2" 162
	ANGOLARE BORDO TORO DX / SX LH / RH BULL NOSE EDGE ANGLE PIÈCE D'ANGLE BORD BOUDIN DR./ G. RECHTE / LINKE „L“ ECKELEMENT	60x120 . 24"x48" 183
		30x120 . 12"x48" 183
		40x80 . 16"x32" 178
		30x60 . 12"x24" 172
	ROUND LINEARE LINEAR ROUND PIÈCE LINÉAIRE RONDE RUNDKANTENELEMENT	60x120 . 24"x48" 177
		30x120 . 12"x48" 171
		40x80 . 16"x32" 166
		30x60 . 12"x24" 152
	ROUND ANGOLARE DX / SX LH / RH ROUND ANGLE PIÈCE D'ANGLE RONDE DR./ G. RECHTE / LINKE ECKE RUNDKANTE	60x120 . 24"x48" 179
		30x120 . 12"x48" 179
		40x80 . 16"x32" 172
		30x60 . 12"x24" 157
	GRIGLIA GRILLE GRILLE GITTERELEMENT	20x80 . 8"x32" 174
		20x60 . 8"x24" 162
	GRIGLIA ANGOLO DX / SX LH / RH GRILLE ANGLE GRILLE ANGLE DR./ G. RECHTES / LINKES ECKGITTER	20x80 . 8"x32" 179
		20x60 . 8"x24" 166

LOOP



LOOP




TH2.0 - THE STONE STYLE


GRES PORCELLANATO COLORATO IN MASSA
 PORCELAIN STONEWARE COLOURED IN BODY
 GRÈS CÉRAMÉ COLORÉ DANS LA MASSE
 DURCHGEFÄRBTES FEINSTEINZEUG

GREY

ANTHRACITE



TH2.Outdoor - Loop Anthracite 120x120 . 48"x48" Rett.



120x120
48"x48"



60x120
24"x48"



60x60
24"x24"

TH2.0 20 mm	TH2.0 20 mm	TH2.0 20 mm
R11	R11	R11
RETT	RETT	RETT
GREY ANTHRACITE	GREY ANTHRACITE	GREY ANTHRACITE
165	155	151
PRICE CODE / M ²		

PEZZI SPECIALI . SPECIAL PIECES	FORMATI . SIZES	PRICE CODE / PC
	ELEMENTO PROFILO A "L" INCOLLATO BONDED "L" PROFILE ELEMENT PROFILÉ EN « L » COLLÉ GEKLEBTES „L“-PROFILELEMENT	30x120x5 . 12"x48"x2" 181
		30x60x5 . 12"x24"x2" 162
	ANGOLARE BORDO TORO DX / SX LH / RH BULL NOSE EDGE ANGLE PIÈCE D'ANGLE BORD BOUDIN DR./ G. RECHTE / LINKE „L“ ECKELEMENT	60x120 . 24"x48" 183
		30x120 . 12"x48" 183
		30x60 . 12"x24" 172
	ROUND LINEARE LINEAR ROUND PIÈCE LINÉAIRE RONDE RUNDKANTENELEMENT	60x120 . 24"x48" 177
		30x120 . 12"x48" 171
		30x60 . 12"x24" 152
	ROUND ANGOLARE DX / SX LH / RH ROUND ANGLE PIÈCE D'ANGLE RONDE DR./ G. RECHTE / LINKE ECKE RUNDKANTE	60x120 . 24"x48" 179
		30x120 . 12"x48" 179
		30x60 . 12"x24" 157
	GRIGLIA GRILLE GRILLE GITTERELEMENT	20x60 . 8"x24" 162
	GRIGLIA ANGOLO DX / SX LH / RH GRILLE ANGLE GRILLE ANGLE DR./ G. RECHTES / LINKES ECKGITTER	20x60 . 8"x24" 166

PENNSLATE






TH2.Outdoor - Pennslate Bali 60x90 . 24"x36" Rett.




Sviluppo Grafico Pennslate Bali 60x90 . 24"x36" Rett.



Sviluppo Grafico Pennslate Forge 60x90 . 24"x36" Rett.



Sviluppo Grafico Pennslate Pocono 60x90 . 24"x36" Rett.



Sviluppo Grafico Pennslate Akiba 60x90 . 24"x36" Rett.



Sviluppo Grafico Pennslate Koko 60x90 . 24"x36" Rett.

PENNSLATE



TH2.0 - THE STONE STYLE

GRES PORCELLANATO COLORATO IN MASSA
 PORCELAIN STONEWARE COLOURED IN BODY
 GRÈS CÉRAME COLORÉ DANS LA MASSE
 DURCHGEFÄRBTES FEINSTEINZEUG

FORGE



POCONO



AKIBA



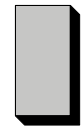
BALI



KOKO



TH2. Outdoor - Pennslate Pocono 60x60 . 24"x24" Rett.



60x120
24"x48"



60x90
24"x36"



60x60
24"x24"

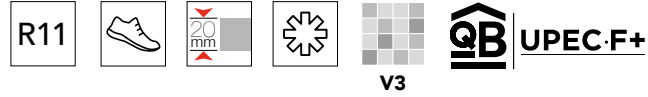
TH2.0 20 mm	TH2.0 20 mm	TH2.0 20 mm
R11	R11	R11
RETT	RETT	RETT
FORGE POCONO AKIBA BALI KOKO	FORGE POCONO AKIBA BALI KOKO	FORGE POCONO AKIBA BALI KOKO
155	157	151
PRICE CODE / M ²		

PEZZI SPECIALI . SPECIAL PIECES	FORMATI . SIZES	PRICE CODE / PC
	ELEMENTO PROFILO A "L" INCOLLATO BONDED "L" PROFILE ELEMENT PROFILÉ EN « L » COLLÉ GEKLEBTES „L“-PROFILELEMENT	30x120x5 . 12"x48"x2" 181
		30x90x5 . 12"x36"x2" 173
		30x60x5 . 12"x24"x2" 162
	ANGOLARE BORDO TORO DX / SX LH / RH BULL NOSE EDGE ANGLE PIÈCE D'ANGLE BORD BOUDIN DR./ G. RECHTE / LINKE „L“ ECKELEMENT	60x120 . 24"x48" 183
		30x120 . 12"x48" 183
		60x90 . 24"x36" 179
		30x60 . 12"x24" 172
	ROUND LINEARE LINEAR ROUND PIÈCE LINÉAIRE RONDE RUNDKANTENELEMENT	60x120 . 24"x48" 177
		30x120 . 12"x48" 171
		60x90 . 24"x36" 167
	ROUND ANGOLARE DX / SX LH / RH ROUND ANGLE PIÈCE D'ANGLE RONDE DR./ G. RECHTE / LINKE ECKE RUNDKANTE	30x60 . 12"x24" 152
		60x120 . 24"x48" 179
		30x120 . 12"x48" 179
	ROUND ANGOLARE DX / SX LH / RH ROUND ANGLE PIÈCE D'ANGLE RONDE DR./ G. RECHTE / LINKE ECKE RUNDKANTE	60x90 . 24"x36" 173
		30x60 . 12"x24" 157
		60x120 . 24"x48" 179
	GRIGLIA GRILLE GITTERELEMENT	20x90 . 8"x36" 176
		20x60 . 8"x24" 162
	GRIGLIA ANGOLO DX / SX LH / RH GRILLE ANGLE GRILLE ANGLE DR./ G. RECHTES / LINKES ECKGITTER	20x90 . 8"x36" 180
		20x60 . 8"x24" 166

PIETRA DI VALS



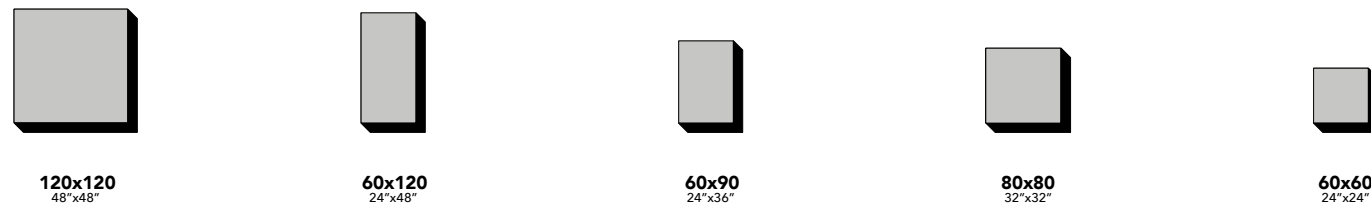
PIETRA DI VALS



TH2.0 - THE STONE STYLE

GRES PORCELLANATO COLORATO IN MASSA
 PORCELAIN STONEWARE COLOURED IN BODY
 GRÈS CÉRAMÉ COLORÉ DANS LA MASSE
 DURCHGEFÄRBTES FEINSTEINZEUG

GREY



TH2.0 20 mm	TH2.0 20 mm	TH2.0 20 mm	TH2.0 20 mm	TH2.0 20 mm
R11	R11	R11	R11	R11
RETT	RETT	RETT	RETT	RETT
GREY	GREY	GREY	GREY	UPEC-F+ GREY
165	155	157	156	151
PRICE CODE / M ²				



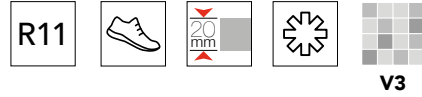
TH2.Outdoor - Pietra di Vals Grey 60x120 . 24"x48" Rett.

PEZZI SPECIALI . SPECIAL PIECES	FORMATI . SIZES	PRICE CODE / PC
	ELEMENTO PROFILO A "L" INCOLLATO BONDED "L" PROFILE ELEMENT PROFILÉ EN « L » COLLÉ GEKLEBTES „L“-PROFILELEMENT	30x120x5 . 12"x48"x2" 181
		30x90x5 . 12"x36"x2" 173
		40x80x5 . 16"x32"x2" 172
		30x60x5 . 12"x24"x2" 162
	ANGOLARE BORDO TORO DX / SX LH / RH BULL NOSE EDGE ANGLE PIÈCE D'ANGLE BORD BOUDIN DR./ G. RECHTE / LINKE „L“ ECKELEMENT	60x120 . 24"x48" 183
		30x120 . 12"x48" 183
		60x90 . 24"x36" 179
		40x80 . 16"x32" 178
		30x60 . 12"x24" 172
	ROUND LINEARE LINEAR ROUND PIÈCE LINEAIRE RONDE RUNDKANTENELEMENT	60x120 . 24"x48" 177
		30x120 . 12"x48" 171
		60x90 . 24"x36" 167
		40x80 . 16"x32" 166
		30x60 . 12"x24" 152
	ROUND ANGOLARE DX / SX LH / RH ROUND ANGLE PIÈCE D'ANGLE RONDE DR./ G. RECHTE / LINKE ECKE RUNDKANTE	60x120 . 24"x48" 179
		30x120 . 12"x48" 179
		60x90 . 24"x36" 173
		40x80 . 16"x32" 172
		30x60 . 12"x24" 157
	GRIGLIA GRILLE GRILLE GITTERELEMENT	20x90 . 8"x36" 176
		20x80 . 8"x32" 174
		20x60 . 8"x24" 162
	GRIGLIA ANGOLO DX / SX LH / RH GRILLE ANGLE GRILLE ANGLE DR./ G. RECHTES / LINKES ECKGITTER	20x90 . 8"x36" 180
		20x80 . 8"x32" 179
		20x60 . 8"x24" 166

RUSHMORE



RUSHMORE



TH2.0 - THE STONE STYLE

GRES PORCELLANATO COLORATO IN MASSA
 PORCELAIN STONEWARE COLOURED IN BODY
 GRÈS CÉRAMÉ COLORÉ DANS LA MASSE
 DURCHGEFÄRBTES FEINSTEINZEUG


GREY



BEIGE



TH2.Outdoor - Rushmore Beige 60x120 . 24"x48" Rett.



60x120
24"x48"



60x90
24"x36"



60x60
24"x24"

TH2.0 20 mm	TH2.0 20 mm	TH2.0 20 mm
R11	R11	R11
RETT	RETT	RETT
GREY BEIGE	GREY BEIGE	GREY BEIGE
155	157	151
PRICE CODE / M ²		

PEZZI SPECIALI . SPECIAL PIECES	FORMATI . SIZES	PRICE CODE / PC
	ELEMENTO PROFILO A "L" INCOLLATO BONDED "L" PROFILE ELEMENT PROFILÉ EN « L » COLLÉ GEKLEBTES „L“-PROFILELEMENT	30x120x5 . 12"x48"x2" 181
		30x90x5 . 12"x36"x2" 173
		30x60x5 . 12"x24"x2" 162
	ANGOLARE BORDO TORO DX / SX LH / RH BULL NOSE EDGE ANGLE PIÈCE D'ANGLE BORD BOUDIN DR./ G. RECHTE / LINKE „L“ ECKELEMENT	60x120 . 24"x48" 183
		30x120 . 12"x48" 183
		60x90 . 24"x36" 179
		30x60 . 12"x24" 172
	ROUND LINEARE LINEAR ROUND PIÈCE LINÉAIRE RONDE RUNDKANTENELEMENT	60x120 . 24"x48" 177
		30x120 . 12"x48" 171
		60x90 . 24"x36" 167
	ROUND ANGOLARE DX / SX LH / RH ROUND ANGLE PIÈCE D'ANGLE RONDE DR./ G. RECHTE / LINKE ECKE RUNDKANTE	30x60 . 12"x24" 152
		60x120 . 24"x48" 179
		30x120 . 12"x48" 179
		60x90 . 24"x36" 173
		30x60 . 12"x24" 157
	GRIGLIA GRILLE GRILLE GITTERELEMENT	20x90 . 8"x36" 176
		20x60 . 8"x24" 162
	GRIGLIA ANGOLO DX / SX LH / RH GRILLE ANGLE GRILLE ANGLE DR./ G. RECHTES / LINKES ECKGITTER	20x90 . 8"x36" 180
		20x60 . 8"x24" 166

SPARK



SPARK



TH2.0 - THE STONE STYLE

GRES PORCELLANATO COLORATO IN MASSA
 PORCELAIN STONEWARE COLOURED IN BODY
 GRÈS CÉRAMÉ COLORÉ DANS LA MASSE
 DURCHGEFÄRBTES FEINSTEINZEUG

WHITE



WARM




GREY



TH2.Outdoor - Spark Warm 80x80 . 32"x32" Rett.



60x120
24"x48"



80x80
32"x32"



60x60
24"x24"

TH2.0 20 mm	TH2.0 20 mm	TH2.0 20 mm
R11	R11	R11
RETT	RETT	RETT
WHITE WARM GREY	WHITE WARM GREY	WHITE WARM GREY
155	156	151
PRICE CODE / M ²		

PEZZI SPECIALI . SPECIAL PIECES	FORMATI . SIZES	PRICE CODE / PC
	ELEMENTO PROFILO A "L" INCOLLATO BONDED "L" PROFILE ELEMENT PROFILÉ EN « L » COLLÉ GEKLEBTES „L“-PROFILELEMENT	30x120x5 . 12"x48"x2" 181
		40x80x5 . 16"x32"x2" 172
		30x60x5 . 12"x24"x2" 162
	ANGOLARE BORDO TORO DX / SX LH / RH BULL NOSE EDGE ANGLE PIÈCE D'ANGLE BORD BOUDIN DR./ G. RECHTE / LINKE „L“ ECKELEMENT	30x120 . 12"x48" 183
		40x80 . 16"x32" 178
		30x60 . 12"x24" 172
	ROUND LINEARE LINEAR ROUND PIÈCE LINÉAIRE RONDE RUNDKANTENELEMENT	30x120 . 12"x48" 171
		40x80 . 16"x32" 166
		30x60 . 12"x24" 152
	ROUND ANGOLARE DX / SX LH / RH ROUND ANGLE PIÈCE D'ANGLE RONDE DR./ G. RECHTE / LINKE ECKE RUNDKANTE	30x120 . 12"x48" 179
		40x80 . 16"x32" 172
		30x60 . 12"x24" 157
	GRIGLIA GRILLE GRILLE GITTERELEMENT	20x80 . 8"x32" 174
		20x60 . 8"x24" 162
	GRIGLIA ANGOLO DX / SX LH / RH GRILLE ANGLE GRILLE ANGLE DR./ G. RECHTES / LINKES ECKGITTER	20x80 . 8"x32" 179
		20x60 . 8"x24" 166

SUNSTONE



TH2.Outdoor - Sunstone Loki 60x120 , 24"x48" Rett.



TH2.Outdoor - Sunstone Freya 120x120 . 48"x48" Rett.



TH2.Outdoor - Sunstone Freya 120x120 . 48"x48" Rett.

SUNSTONE



TH2.0 - THE STONE STYLE

GRES PORCELLANATO COLORATO IN MASSA
 PORCELAIN STONEWARE COLOURED IN BODY
 GRÈS CÉRAMÉ COLORÉ DANS LA MASSE
 DURCHGEFÄRBTES FEINSTEINZEUG

FREYA

ALOF




LOKI

GROA



TH2.Outdoor - Sunstone Groa 60x90 . 24"x36" Rett.



120x120
48"x48"



60x120
24"x48"



60x90
24"x36"



60x60
24"x24"

TH2.0 20 mm	TH2.0 20 mm	TH2.0 20 mm	TH2.0 20 mm
R11	R11	R11	R11
RETT	RETT	RETT	RETT
FREYA LOKI GROA	FREYA ALOF LOKI GROA	FREYA ALOF LOKI GROA	FREYA ALOF LOKI GROA
165	155	157	151
PRICE CODE / M ²			

PEZZI SPECIALI . SPECIAL PIECES	FORMATI . SIZES	PRICE CODE / PC
	ELEMENTO PROFILO A "L" INCOLLATO BONDED "L" PROFILE ELEMENT PROFILÉ EN « L » COLLÉ GEKLEBTES „L“-PROFILELEMENT	30x120x5 . 12"x48"x2" 181
		30x90x5 . 12"x36"x2" 173
		30x60x5 . 12"x24"x2" 162
	ANGOLARE BORDO TORO DX / SX LH / RH BULL NOSE EDGE ANGLE PIÈCE D'ANGLE BORD BOUDIN DR./ G. RECHTE / LINKE „L“ ECKELEMENT	60x120 . 24"x48" 183
		30x120 . 12"x48" 183
		60x90 . 24"x36" 179
		30x60 . 12"x24" 172
	ROUND LINEARE LINEAR ROUND PIÈCE LINÉAIRE RONDE RUNDKANTENELEMENT	60x120 . 24"x48" 177
		30x120 . 12"x48" 171
		60x90 . 24"x36" 167
	ROUND ANGOLARE DX / SX LH / RH ROUND ANGLE PIÈCE D'ANGLE RONDE DR./ G. RECHTE / LINKE ECKE RUNDKANTE	30x60 . 12"x24" 152
		60x120 . 24"x48" 179
		30x120 . 12"x48" 179
	ROUND ANGOLARE DX / SX LH / RH ROUND ANGLE PIÈCE D'ANGLE RONDE DR./ G. RECHTE / LINKE ECKE RUNDKANTE	60x90 . 24"x36" 173
		30x60 . 12"x24" 157
	GRIGLIA GRILLE GITTERELEMENT	20x90 . 8"x36" 176
		20x60 . 8"x24" 162
	GRIGLIA ANGOLO DX / SX LH / RH GRILLE ANGLE GRILLE ANGLE DR./ G. RECHTES / LINKES ECKGITTER	20x90 . 8"x36" 180
		20x60 . 8"x24" 166

UNIKA



TH2.Outdoor - Unika 60x120 . 24"x48" Rett.

UNIKA

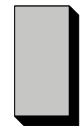


TH2.0 - THE STONE STYLE

GRES PORCELLANATO COLORATO IN MASSA
 PORCELAIN STONEWARE COLOURED IN BODY
 GRÈS CÉRAME COLORÉ DANS LA MASSE
 DURCHGEFÄRBTES FEINSTEINZEUG



TH2.Outdoor - Unika 60x60 . 24"x24" Rett.



60x120
24"x48"



60x60
24"x24"

TH2.0 20 mm	TH2.0 20 mm
R11	R11
RETT	RETT
UNIKA	UNIKA
155	151
PRICE CODE / M ²	

PEZZI SPECIALI . SPECIAL PIECES	FORMATI . SIZES	PRICE CODE / PC
	ELEMENTO PROFILO A "L" INCOLLATO BONDED "L" PROFILE ELEMENT PROFILÉ EN « L » COLLÉ GEKLEBTES „L“-PROFILELEMENT	30x120x5 . 12"x48"x2" 181
		30x60x5 . 12"x24"x2" 162
	ANGOLARE BORDO TORO DX / SX LH / RH BULL NOSE EDGE ANGLE PIÈCE D'ANGLE BORD BOUDIN DR./ G. RECHTE / LINKE „L“ ECKELEMENT	60x120 . 24"x48" 183
		30x120 . 12"x48" 183
		30x60 . 12"x24" 172
	ROUND LINEARE LINEAR ROUND PIÈCE LINÉAIRE RONDE RUNDKANTENELEMENT	60x120 . 24"x48" 177
		30x120 . 12"x48" 171
		30x60 . 12"x24" 152
	ROUND ANGOLARE DX / SX LH / RH ROUND ANGLE PIÈCE D'ANGLE RONDE DR./ G. RECHTE / LINKE ECKE RUNDKANTE	60x120 . 24"x48" 179
		30x120 . 12"x48" 179
		30x60 . 12"x24" 157
	GRIGLIA GRILLE GRILLE GITTERELEMENT	20x60 . 8"x24" 162
	GRIGLIA ANGOLO DX / SX LH / RH GRILLE ANGLE GRILLE ANGLE DR./ G. RECHTES / LINKES ECKGITTER	20x60 . 8"x24" 166

URANO



URANO




TH2.0 - THE STONE STYLE

GRES PORCELLANATO COLORATO IN MASSA
 PORCELAIN STONEWARE COLOURED IN BODY
 GRÈS CÉRAMÉ COLORÉ DANS LA MASSE
 DURCHGEFÄRBTES FEINSTEINZEUG

GRIGIO



TH2.Outdoor - Urano Grigio 60x120 . 24"x48" Rett.



60x120
24"x48"



60x90
24"x36"



60x60
24"x24"

TH2.0 20 mm	TH2.0 20 mm	TH2.0 20 mm
R11	R11	R11
RETT	RETT	RETT
GRIGIO	GRIGIO	GRIGIO
155	157	151
PRICE CODE / M ²		

PEZZI SPECIALI . SPECIAL PIECES	FORMATI . SIZES	PRICE CODE / PC
	ELEMENTO PROFILO A "L" INCOLLATO BONDED "L" PROFILE ELEMENT PROFILÉ EN « L » COLLÉ GEKLEBTES „L“-PROFILELEMENT	30x120x5 . 12"x48"x2" 181
		30x90x5 . 12"x36"x2" 173
		30x60x5 . 12"x24"x2" 162
	ANGOLARE BORDO TORO DX / SX LH / RH BULL NOSE EDGE ANGLE PIÈCE D'ANGLE BORD BOUDIN DR./ G. RECHTE / LINKE „L“ ECKELEMENT	60x120 . 24"x48" 183
		30x120 . 12"x48" 183
		60x90 . 24"x36" 179
		30x60 . 12"x24" 172
	ROUND LINEARE LINEAR ROUND PIÈCE LINÉAIRE RONDE RUNDKANTENELEMENT	60x120 . 24"x48" 177
		30x120 . 12"x48" 171
		60x90 . 24"x36" 167
	ROUND ANGOLARE DX / SX LH / RH ROUND ANGLE PIÈCE D'ANGLE RONDE DR./ G. RECHTE / LINKE ECKE RUNDKANTE	30x60 . 12"x24" 152
		60x120 . 24"x48" 179
		30x120 . 12"x48" 179
	GRIGLIA GRILLE GRILLE GITTERELEMENT	60x90 . 24"x36" 173
		30x60 . 12"x24" 157
		20x90 . 8"x36" 176
	GRIGLIA ANGOLO DX / SX LH / RH GRILLE ANGLE GRILLE ANGLE DR./ G. RECHTES / LINKES ECKGITTER	20x60 . 8"x24" 162
		20x90 . 8"x36" 180
		20x60 . 8"x24" 166

WONDER



WONDER



TH2.0 - THE STONE STYLE

GRES PORCELLANATO COLORATO IN MASSA
 PORCELAIN STONEWARE COLOURED IN BODY
 GRÈS CÉRAMÉ COLORÉ DANS LA MASSE
 DURCHGEFÄRBTES FEINSTEINZEUG

BRIGHT



SLEET



DUNES




SHADE



BRAVE



TH2. Outdoor - Wonder Shade 60x120 . 24"x48" Rett.



60x120
24"x48"



60x90
24"x36"

TH2.0 20 mm	TH2.0 20 mm
R11	R11
RETT	RETT
BRIGHT SLEET DUNES SHADE BRAVE	BRIGHT SLEET DUNES SHADE BRAVE
155	157
PRICE CODE / M ²	

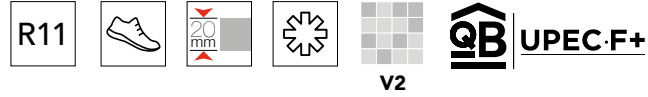
PEZZI SPECIALI . SPECIAL PIECES	FORMATI . SIZES	PRICE CODE / PC
	ELEMENTO PROFILO A "L" INCOLLATO BONDED "L" PROFILE ELEMENT PROFILÉ EN « L » COLLÉ GEKLEBTES „L“-PROFILELEMENT	30x120x5 . 12"x48"x2" 181
		30x90x5 . 12"x36"x2" 173
	ANGOLARE BORDO TORO DX / SX LH / RH BULL NOSE EDGE ANGLE PIÈCE D'ANGLE BORD BOUDIN DR./ G. RECHTE / LINKE „L“ ECKELEMENT	60x120 . 24"x48" 183
		30x120 . 12"x48" 183
		60x90 . 24"x36" 179
	ROUND LINEARE LINEAR ROUND PIÈCE LINÉAIRE RONDE RUNDKANTENELEMENT	60x120 . 24"x48" 177
		30x120 . 12"x48" 171
		60x90 . 24"x36" 167
	ROUND ANGOLARE DX / SX LH / RH ROUND ANGLE PIÈCE D'ANGLE RONDE DR./ G. RECHTE / LINKE ECKE RUNDKANTE	60x120 . 24"x48" 179
		30x120 . 12"x48" 179
		60x90 . 24"x36" 173
	GRIGLIA GRILLE GRILLE GITTERELEMENT	20x90 . 8"x36" 176
		20x60 . 8"x24" 162
	GRIGLIA ANGOLO DX / SX LH / RH GRILLE ANGLE GRILLE ANGLE DR./ G. RECHTES / LINKES ECKGITTER	20x90 . 8"x36" 180
		20x60 . 8"x24" 166

PADOUK



TH2.Outdoor - Padouk Beige 30x120 . 12"x48" Rett.

PADOUK



TH2.0 - THE WARM STYLE

GRES PORCELLANATO COLORATO IN MASSA
 PORCELAIN STONEWARE COLOURED IN BODY
 GRÈS CÉRAMÉ COLORÉ DANS LA MASSE
 DURCHGEFÄRBTES FEINSTEINZEUG

WHITE



BEIGE



NUT



GREY



TH2. Outdoor - Padouk White 30x120 . 12"x48" Rett.



60x120
24"x48"



30x120
12"x48"



60x60
24"x24"

TH2.0 20 mm	TH2.0 20 mm	TH2.0 20 mm
R11	R11	R11
RETT	RETT	RETT
WHITE BEIGE NUT GREY	WHITE BEIGE NUT GREY	WHITE BEIGE NUT GREY
155	156	151
PRICE CODE / M ²		

PEZZI SPECIALI . SPECIAL PIECES	FORMATI . SIZES	PRICE CODE / PC
	ELEMENTO PROFILO A "L" INCOLLATO BONDED "L" PROFILE ELEMENT PROFILÉ EN « L » COLLÉ GEKLEBTES „L“-PROFILELEMENT	30x120x5 . 12"x48"x2" 181
		30x60x5 . 12"x24"x2" 162
	ANGOLARE BORDO TORO DX / SX LH / RH BULL NOSE EDGE ANGLE PIÈCE D'ANGLE BORD BOUDIN DR./ G. RECHTE / LINKE „L“ ECKELEMENT	60x120 . 24"x48" 183
		30x120 . 12"x48" 183
		30x60 . 12"x24" 172
	ROUND LINEARE LINEAR ROUND PIÈCE LINEAIRE RONDE RUNDKANTENELEMENT	60x120 . 24"x48" 177
		30x120 . 12"x48" 171
		30x60 . 12"x24" 152
	ROUND ANGOLARE DX / SX LH / RH ROUND ANGLE PIÈCE D'ANGLE RONDE DR./ G. RECHTE / LINKE ECKE RUNDKANTE	60x120 . 24"x48" 179
		30x120 . 12"x48" 179
		30x60 . 12"x24" 157
	GRIGLIA GRILLE GITTERELEMENT	20x60 . 8"x24" 162
	GRIGLIA ANGOLO DX / SX LH / RH GRILLE ANGLE GRILLE ANGLE DR./ G. RECHTES / LINKES ECKGITTER	20x60 . 8"x24" 166

ROBUR



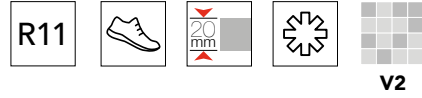


TH2.Outdoor - Robur Oat 30x120 . 12"x48" Rett.



TH2.Outdoor - Robur Pecan 30x120 . 12"x48" Rett.

ROBUR



TH2.0 - THE WARM STYLE

GRES PORCELLANATO COLORATO IN MASSA
 PORCELAIN STONEWARE COLOURED IN BODY
 GRÈS CÉRAME COLORÉ DANS LA MASSE
 DURCHGEFÄRBTES FEINSTEINZEUG

OAT



HONEY



PECAN



COCOA



30x120
12"x48"

TH2.0
20 mm

R11

RETT

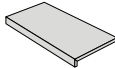

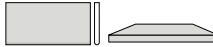



OAT
HONEY
PECAN
COCOA

156

PRICE CODE / M²



TH2.Outdoor - Robur Cocoa 30x120 . 12"x48" Rett.

PEZZI SPECIALI . SPECIAL PIECES	FORMATI . SIZES	PRICE CODE / PC
 ELEMENTO PROFILO A "L" INCOLLATO BONDED "L" PROFILE ELEMENT PROFILÉ EN « L » COLLÉ GEKLEBTES „L“-PROFILELEMENT	30x120x5 . 12"x48"x2"	181
 ANGOLARE BORDO TORO DX / SX LH / RH BULL NOSE EDGE ANGLE PIÈCE D'ANGLE BORD BOUDIN DR./ G. RECHTE / LINKE „L“ ECKELEMENT	30x120 . 12"x48"	183
 ROUND LINEARE LINEAR ROUND PIÈCE LINÉAIRE RONDE RUNDKANTENELEMENT	30x120 . 12"x48"	171
 ROUND ANGOLARE DX / SX LH / RH ROUND ANGLE PIÈCE D'ANGLE RONDE DR./ G. RECHTE / LINKE ECKE RUNDKANTE	30x120 . 12"x48"	179
 GRIGLIA GRILLE GRILLE GITTERELEMENT	20x60 . 8"x24"	162
 GRIGLIA ANGOLO DX / SX LH / RH GRILLE ANGLE GRILLE ANGLE DR./ G. RECHTES / LINKES ECKGITTER	20x60 . 8"x24"	166

WOODBREAK



WOODBREAK



TH2.0 - THE WARM STYLE

GRES PORCELLANATO COLORATO IN MASSA
 PORCELAIN STONEWARE COLOURED IN BODY
 GRÈS CÉRAME COLORÉ DANS LA MASSE
 DURCHGEFÄRBTES FEINSTEINZEUG

HEMLOCK



LARCH



OAK



EBONY



30x120
12"x48"

	TH2.0 20 mm
	R11
	RETT
	HEMLOCK LARCH OAK EBONY
	156
	PRICE CODE / M ²



TH2.Outdoor - Woodbreak Hemlock 30x120 . 12"x48" Rett.

PEZZI SPECIALI . SPECIAL PIECES	FORMATI . SIZES	PRICE CODE / PC
	ELEMENTO PROFILO A "L" INCOLLATO BONDED "L" PROFILE ELEMENT PROFILÉ EN « L » COLLÉ GEKLEBTES „L“-PROFILELEMENT	30x120x5 . 12"x48"x2" 181
	ANGOLARE BORDO TORO DX / SX LH / RH BULL NOSE EDGE ANGLE PIÈCE D'ANGLE BORD BOUDIN DR. / G. RECHTE / LINKE „L“ ECKELEMENT	30x120 . 12"x48" 183
	ROUND LINEARE LINEAR ROUND PIÈCE LINEAIRE RONDE RUNDKANTENELEMENT	30x120 . 12"x48" 171
	ROUND ANGOLARE DX / SX LH / RH ROUND ANGLE PIÈCE D'ANGLE RONDE DR. / G. RECHTE / LINKE ECKE RUNDKANTE	30x120 . 12"x48" 179

I PEZZI SPECIALI

SPECIAL PIECES . PIÈCES SPÉCIALES . FORMTEILE

PEZZI SPECIALI DISPONIBILI SU TUTTE LE SERIE.
SPECIAL PIECES AVAILABLE FOR ALL SERIES.
PIÈCES SPÉCIALES DISPONIBLES POUR TOUTES LES SÉRIES.
FORMTEILE FÜR ALLE SERIEN ERHÄLTICH.

Il bordo arrotondato è del colore naturale del supporto, di conseguenza differente dal colore della superficie smaltata del prodotto.


Le bord arrondi présente la couleur du support du produit, donc il est différent de la couleur de la surface émaillée.

Bei Sonderteilen für den Schwimmbadrand ist die abgerundete Kante die in der Farbe des Scherbens und damit unterscheidet sich die bearbeitete Kante von der dekorierten Oberfläche der Platten.

The round edge has the natural color of the body. It does not match the color of the glazed surface.




ANGOLARE BORDO TORO DX / SX



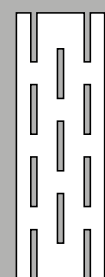
30x60 cm . 12"x24"
40x80 cm . 16"x32"
30x120 cm . 12"x48"
60x90 cm . 24"x36"
60x120 cm . 24"x48"



ELEMENTO PROFILO A "L" INCOLLATO



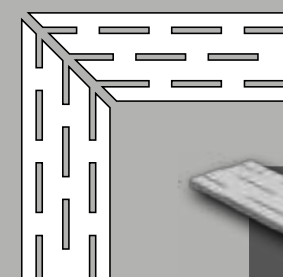
30x60x5 cm - 12"x24"x2"
40x80x5 cm - 16"x32"x2"
30x120x5 cm - 12"x48"x2"
30x90x5 cm - 12"x36"x2"




GRIGLIA



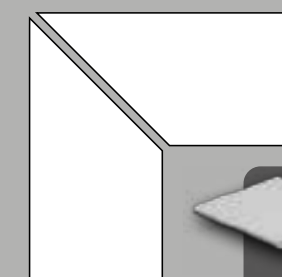
20x60 cm . 8"x48"
20x80 cm . 8"x32"
20x90 cm . 8"x36"




GRIGLIA ANGOLO DX / SX




20x60 cm . 8"x48"
20x80 cm . 8"x32"
20x90 cm . 8"x36"




ROUND ANGOLO DX / SX



30x60 cm . 12"x24"
40x80 cm . 16"x32"
30x120 cm . 12"x48"
60x90 cm . 24"x36"
60x120 cm . 24"x48"



ROUND LINEARE



30x60 cm . 12"x24"
40x80 cm . 16"x32"
30x120 cm . 12"x48"
60x90 cm . 24"x36"
60x120 cm . 24"x48"



VERSATILITÀ DI POSA

LAYING VERSATILITY . POLYVALENCE DE LA POSE . VIELFÄLTIGKEIT DER VERLEGUNG

A - POSA SU ERBA

LAYING ON GRASS.
POSE SUR HERBE.
VERLEGUNG AUF GRAS.

Un altro sistema rapido e vantaggioso. Solo un accorgimento: si consiglia di coprire la superficie d'appoggio con stabilizzato e lasciare una distanza opportuna tra le mattonelle per rendere più agevole il deflusso dell'acqua piovana.

Another rapid, advantageous system. Just one tip: the underlying surface should be covered with stabilised material and an appropriate distance should be left between the tiles to facilitate rainwater drainage.

Un autre système rapide et avantageux. Un conseil seulement: il est recommandé de couvrir la surface d'appui avec un matériau stabilisé et de laisser une distance opportune entre les carreaux pour rendre plus simple l'écoulement de l'eau de pluie.

Ein weiteres schnelles, vorteilhaftes System. Wir empfehlen nur eine Vorkehrung: Bedecken Sie die Auflagefläche mit Schutt und lassen Sie ausreichend Abstand zwischen den Fliesen, um das Abfließen des Regenwassers zu erleichtern.

C - POSA SU SABBIA

LAYING ON SAND.
POSE SUR SABLE.
VERLEGUNG AUF SAND.

Eco-friendly, economica e veloce consente di ottenere un pavimento immediatamente calpestabile sulla sabbia, nonché di procedere alla sua rimozione in caso di necessità.

Eco-friendly, economical and fast, ideal for a floor you can walk on immediately, and which is easy to remove if required.

Éco-friendly, économique et rapide, elle permet d'obtenir un sol immédiatement carrossable sur le sable, ainsi que de procéder à son retrait en cas de nécessité.

Ökologisch, preisgünstig und schnell: Man kann damit einen sofort betretbaren Fußboden auf Sand verlegen und ihn bei Bedarf einfach entfernen.

E - POSA SOPRAELEVATA

RAISED INSTALLATION.
POSE SURÉLEVÉE.
VERLEGUNG ALS DOPPELBODEN.

B - POSA SU GHIAIA

LAYING ON GRAVEL.
POSE SUR GRAVIERS.
VERLEGUNG AUF KIES.

Sistema di posa veloce, permette di gestire il TH2 in autonomia, senza l'impiego di oneroso personale specializzato, ed ecocompatibile, poiché non necessita di massetto malte e collanti.

A quick laying system that makes it possible to handle TH2 independently, without the expense of specialised installers, as well as being eco-compatible, because it does not require screed, mortars or adhesives.

Système de pose rapide qui permet de gérer le TH2 en toute autonomie, sans l'utilisation d'un personnel spécialisé onéreux et de manière éco-compatible, car ni mortier, ni adhésif, ni colle ne sont nécessaires.

Schnelles Verlegesystem, mit dem man TH2 selbstständig ohne Einsatz von kostenaufwendigem Fachpersonal verlegen kann. Außerdem ist es umweltverträglich, da man weder Estrich noch Mörtel und Kleber benötigt.

D - POSA SU MASSETTO

LAYING ON SCREED.
POSE SUR MORTIER.
VERLEGUNG AUF ESTRICH.

Non è escluso nemmeno il più classico dei metodi di posa, quello con l'utilizzo della colla su massetto, tecnica che garantisce la massima resistenza alle sollecitazioni, in modo da rendere le superfici perfettamente carrabili.

Even the most traditional laying system can be used, by spreading glue on screed. This technique guarantees maximum stress resistance, so as to render surfaces perfectly suitable for vehicular traffic.

Même la plus classique des méthodes de pose n'est pas exclue, celle de l'utilisation de la colle sur mortier, une technique qui garantit la résistance maximale aux sollicitations de manière à rendre les surfaces parfaitement carrossables.

Auch die klassische Verlegungsmethode unter Verwendung von Kleber auf dem Estrich ist nicht ausgenommen. Es handelt sich dabei um eine Technik, die die größtmögliche Beständigkeit gegenüber den Belastungen gewährleistet, damit die Oberfläche perfekt befahrbar ist.

F - PEZZI SPECIALI - PAG. 126

SPECIAL PIECES.
LES PIÈCES SPÉCIALES.
FORMSTÜCKE.

POSA SOPRAELEVATA: SUPPORTI

RAISED INSTALLATION: SUPPORTS . POSE SURÉLEVÉE: SUPPORTS . ERHÖHTE INSTALLATION: SUPPORT

Per la posa sopraelevata ci si serve di supporti portanti in polipropilene, siano essi fissi, regolabili o autolivellanti, collocabili a diverse altezze. L'intercapedine presente tra la pavimentazione e il piano d'appoggio permette il passaggio di impianti elettrici e idrici.

For raised installation, it is necessary to use polypropylene bearing supports, either fixed, adjustable or self-levelling, which can be placed at a variety of heights. The gap between the floor and the underlying surface allows for the passage of electric and plumbing systems.

Pour la pose surélevée sont nécessaires des supports portants en polypropylène, que ceux-ci soient fixes, réglables ou auto-nivelants, et positionnables à différentes hauteurs. L'espace présent entre le sol et le plan d'appui permet le passage d'installations électriques et hydriques.

Für die Verlegung als Doppelboden verwendet man eine Tragstruktur aus Polypropylen-Stützen, die fest, verstellbar oder selbstnivellierend sind und in verschiedenen Höhen errichtet werden können. Der Zwischenraum zwischen dem Fußboden und der Auflagefläche ermöglicht die Durchführung der Strom- und Wasserleitungen.

DEFUSSO DELLE ACQUE SU POSE SOPRAELEVATE:

Grazie alle proprietà del gres porcellanato, i prodotti EnergieKer TH2.0, hanno un assorbimento d'acqua praticamente nullo, rendendoli ingelivi. Si ricorda che tale caratteristica può comportare ristagni d'acqua localizzati principalmente sui bordi delle lastre, non imputabili alla qualità delle piastrelle, ma al fenomeno fisico della tensione superficiale unitamente al basso assorbimento dell'acqua. Per un corretto deflusso dell'acqua si consiglia la posa con una pendenza minima di 2%.

WATER RUNOFF ON RAISED FLOORS:

Thanks to the properties of porcelain stoneware, EnergieKer TH2.0 products have practically no water absorption, making them resistant to frost. Please note that this characteristic can lead to water stagnation mainly located on the edges of the slabs, not attributable to the quality of the tiles, but to the physical phenomenon of surface tension together with low water absorption.

For correct water flow, installation with a minimum slope of 2% is recommended.

ÉCOULEMENT DES EAUX SUR POSES SURÉLEVÉES:

Grâce aux propriétés du grès cérame, les produits EnergieKer TH2.0 n'ont pratiquement aucune absorption d'eau, ce qui les rend résistants au gel. Veuillez noter que cette caractéristique peut entraîner une stagnation d'eau principalement localisée sur les bords des dalles, non pas attribuable à la qualité des carreaux, mais au phénomène physique de tension de surface associé à une faible absorption d'eau.

Pour un bon écoulement de l'eau, il est recommandé une installation avec une pente minimale de 2% .

WASSERABFLUSS BEI VERLEGUNG ALS HOHLRAUMBÖDEN:

Dank der technischen Eigenschaften von Feinsteinzeug haben EnergieKer TH2.0-Produkte praktisch keine Wasseraufnahme und gelten daher als absolut frostsicher. Bitte beachten Sie, dass aufgrund dieser Eigenschaft keine Flüssigkeit von den Platten aufgenommen werden kann und sich diese an den Plattenkanten sammeln können.

Dies beeinträchtigt keinesfalls die Qualität der Fliesen, sondern ist auf Oberflächenspannungen von Flüssigkeiten zurückzuführen.

Für einen erleichterten Wasserabfluss wird deshalb eine Verlegung mit einem Mindestgefälle von 2% empfohlen.

VANTAGGI:



Elevata stabilità grazie alla testa larga del supporto.

Installazione rapida e semplice.

Rispetto della membrana impermeabile.

Consente di creare un'intercapedine tra le lastre e il muro, per favorire lo scarico delle acque e stabilizza la terrazza in caso di forti piogge, neve, ecc.

Presenza di giunti aperti che evitano il rischio di fessurazione rispetto ai giunti stuccati. Evacuazione dell'acqua semplificata.

Accesso facile alla membrana impermeabile o alla struttura sottostante.

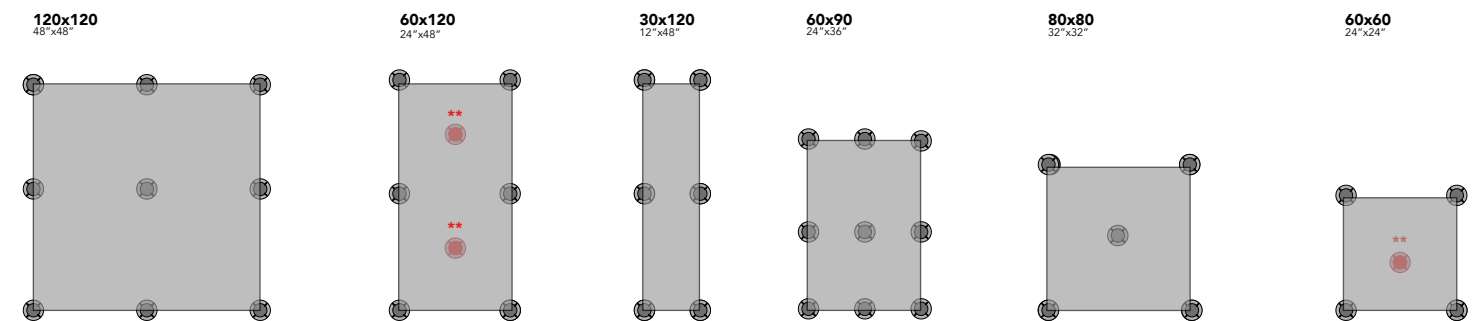
Copertura e protezione degli impianti. Facile accesso per eventuali manutenzioni.

Facile gestione della pendenza fino al 5%.



POSIZIONAMENTO CONSIGLIATO DEI SUPPORTI

RECOMMENDED SUPPORT PLACEMENT. PLACEMENT DES SUPPORTS RECOMMANDÉ . EMPFOHLENE PLATZIERUNG DER STÜTZEN



**** Per la posa di pavimentazioni con altezze superiori ai 10 cm si raccomanda l'utilizzo di un supporto supplementare al centro della lastra.**

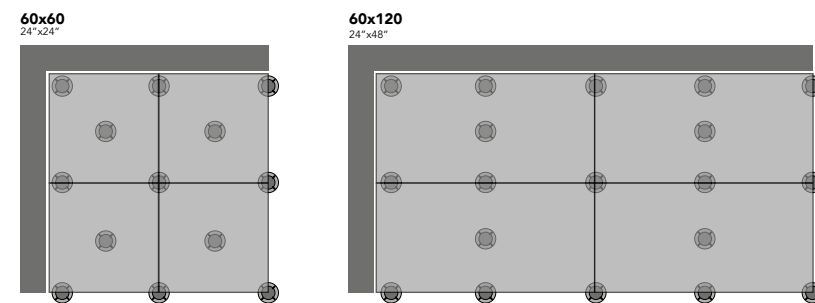
** For the installation of 10 cm or higher flooring, it is recommended to use an additional supporting tool at the centre of the slab.

** Lors de la pose de carrelage de sol d'une hauteur supérieure à 10 cm, il est recommandé d'utiliser un support supplémentaire au centre de la dalle.

** Für die Verlegung von Böden mit einer Höhe von mehr als 10 cm wird empfohlen, eine zusätzliche Stütze in der Plattenmitte zu verwenden.

ESEMPIO DI POSA PERIMETRALE

EXAMPLE OF PERIMETRAL INSTALLATION . EXEMPLE DE POSE PÉRIMÉTRIQUE . VERLEGE BEISPIEL MIT EINFASSUNG



Si raccomanda di seguire i suggerimenti sopra riportati unitamente al rispetto delle normative locali del paese in cui viene effettuata l'installazione.

Il mancato rispetto di queste raccomandazioni potrebbe causare gravi problemi di sicurezza.

It is highly recommended to follow the above-mentioned suggestions, while complying to all relevant legislation in the country where goods are installed. Failure to respect these norms may cause severe safety issues.

Il est recommandé de suivre les suggestions ci-dessus et de se conformer aux réglementations locales du pays d'installation.

Le non-respect de ces recommandations peut entraîner de graves problèmes de sécurité.

Wir empfehlen, die o.g. Vorschläge in Einhaltung der örtlichen Vorschriften des jeweiligen Landes, in dem die Installation durchgeführt wird, zu befolgen.

Die Nichtbeachtung dieser Empfehlungen kann zu ernsthaften Sicherheitsproblemen führen.

MAGATELLI IN ALLUMINIO E SUPPORTI

ALUMINIUM JOISTS AND REINFORCEMENT TOOLS . LATTES ET SUPPORTS EN ALUMINIUM . ALUMINIUMPROFILE UND SUPPORT



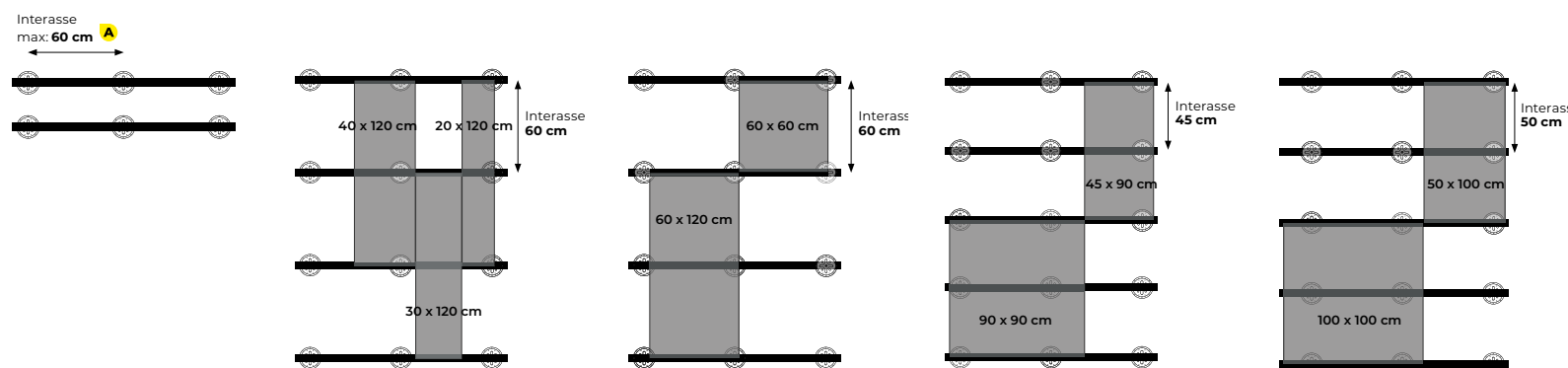
Il sistema con i profili in alluminio semplifica la posa delle lastre in ceramica da 20 mm di qualunque dimensione. Garantiscono una resistenza superiore ai carichi applicati e necessitano soltanto di una distanza di 60 cm (max) tra ogni supporto.

The system with aluminum profiles simplifies the installation of 20 mm ceramic slabs of any size. They guarantee superior resistance to applied loads and only require a distance of maximum 60 cm between each support.

Le système de profilés en aluminium simplifie l'installation de dalles céramiques de 20 mm, quelle que soit leur taille. Ils offrent une résistance supérieure aux charges appliquées et ne nécessitent qu'une distance de 60 cm (max.) entre chaque support.

Das System mit Aluminiumprofilen vereinfacht die Verlegung von 20 mm Keramikplatten beliebiger Größe. Sie garantieren eine hervorragende Widerstandsfähigkeit gegenüber den aufgetragenen Lasten und erfordern einen Abstand von (max.) 60 cm zwischen den einzelnen Stützen.

POSIZIONAMENTO DEI MAGATELLI



VANTAGGI

- Vantaggio di tempo.
- Posa semplificata dei supporti.
- Possibilità di posa di lastre/tavolati fuori formato (es. formato grande 120x120 cm o ridotta larghezza 20x120, 30 x 120 cm).
- Grande stabilità delle superfici di passaggio.
- Stabilità lastre a bordo muro.
- Aggancio rapido del supporto al magatello.
- Guarnizione in EPDM.

POSA SOPRAELEVATA: STANDARD EN 12825

RAISED INSTALLATION: STANDARD EN 12825 - POSE SURÉLEVÉE: STANDARD EN 12825 - VERLEGUNG ALS DOPPELBODEN: STANDARD EN 12825

TIPO DI TEST Test Type d'essai Prüfungsart	ESITO DELLA PROVA Result Résultat de l'essai Prüfungsergebnis
CARICO STATICO / PROVA DI CARICO SULL' ELEMENTO Static load capacity / load bearing test Charge statique / essai de charge sur l'élément Statische Belastung / Belastungsprüfung auf dem Element	TEST SUPERATO Test passed . Essai positif . Prüfung bestanden
PROVA DI CARICO VERTICALE SULLA COLONNA Vertical load tested on columns/beams Essai de charge verticale sur la colonne porteuse Belastungsprüfung auf der Stütze	SUPERAMENTO TEST DICHIARATO DAL FORNITORE DEL SUPPORTO Test passed as stated by the supplier of support Essai déclaré positif par le fournisseur du support Bestehen der Prüfung durch den Lieferanten der Trägerstruktur bescheinigt.
PROVA DI DEFORMAZIONE PERMANENTE SULL' ELEMENTO Test of permanent deformation Essai de déformation permanente sur l'élément Prüfung der bleibenden Verformung auf dem Element	TEST SUPERATO Test passed . Essai positif . Prüfung bestanden
CARICO DINAMICO / PROVA DI URTO DI CORPI DURI Dynamic load capacity / hard object impact test Charge dynamique / essai d'impact de corps durs Dynamische Belastung / Stoßprüfung mit harten Körpern	TEST SUPERATO Test passed . Essai positif . Prüfung bestanden
CARICO DINAMICO / PROVA DI URTO DI CORPI MORBIDI Dynamic load capacity / soft object impact test Charge dynamique / essai d'impact de corps mous Dynamische Belastung / Stoßprüfung mit weichen Körpern	TEST SUPERATO Test passed . Essai positif . Prüfung bestanden
LUNGHEZZA DEI LATI DEL PANNELLO Length of panel sides . Longueur des côtés de la dalle . Kantenlängen der Platte	TEST SUPERATO Test passed . Essai positif . Prüfung bestanden
ORTOGONALITÀ DEL PANNELLO Orthogonality of panel . Equerrage de la dalle . Rechtwinkligkeit der Platte	TEST SUPERATO Test passed . Essai positif . Prüfung bestanden
RETTILINEITÀ DEI LATI Straightness of edges . Rectitude des côtés . Geradheit der Kanten	TEST SUPERATO Test passed . Essai positif . Prüfung bestanden
SPESSORE DEL PANNELLO Thickness of panel . Epaisseur de la dalle . Plattendicke	TEST SUPERATO Test passed . Essai positif . Prüfung bestanden
SVERGOLAMENTO DEL PANNELLO Warping of panel . Gauchissement du panneau . Verwindung der Platte	TEST SUPERATO Test passed . Essai positif . Prüfung bestanden
INCURVATURA VERTICALE DEI PANNELLI Vertical bend of panels . Voilement vertical des dalles . Verwindung der Platten	TEST SUPERATO Test passed . Essai positif . Prüfung bestanden
DIFFERENZA TRA I BORDI PERIMETRALI E LA SUPERFICIE DEL PANNELLO Difference between outer edge and surface of panel Différences de hauteurs entre la surface de la dalle et les finitions périphériques Höhenunterschied zwischen den Kanten und der Plattenoberseite	TEST SUPERATO Test passed . Essai positif . Prüfung bestanden
PROTEZIONE CONTRO LA CORROSIONE Protection against corrosion Protection contre la corrosion Schutz vor Korrosion	NON APPLICABILE / SUPPORTO IN MATERIALE PLASTICO Not applicable / plastic support Non applicable / support en matériau plastique Nicht anwendbar / Tragstruktur aus Kunststoff
REAZIONE AL FUOCO Reaction to fire Réaction au feu Brandverhalten	NON APPLICABILE A PRODOTTI PER ESTERNI Not applicable to products for outdoor use Non applicable aux produits pour extérieurs Nicht anwendbar für Produkte, die für Außenbereiche bestimmt sind
CONDUTTIVITÀ ELETTROSTATICA Electrostatic conductivity Conductivité électrostatique Elektrostatische Leitfähigkeit	NON APPLICABILE A PRODOTTI PER ESTERNI Not applicable to products for outdoor use Non applicable aux produits pour extérieurs Nicht anwendbar für Produkte, die für Außenbereiche bestimmt sind

NORME VIGENTI E RACCOMANDAZIONI PER LA SOLA POSA SOPRAELEVATA - Ad oggi, non esiste alcuna norma relativa ai pavimenti sopraelevati ad uso esclusivo per esterni. L'unica normativa di riferimento è la UNI EN 12825 "pavimenti sopraelevati" dell'agosto 2001 che, nel proprio ed esclusivo campo di applicazione, è destinata a "pavimenti sopraelevati per i quali l'utilizzo principale previsto è la finitura interna di edifici". Con riferimento a tale norma, il TH2 è in grado di soddisfare i requisiti prestazionali riportati nella tabella. Nonostante il test "Carico dinamico – prova di urto di corpi duri" riproduca situazioni inconsuete, come la caduta di un peso di 4,5 kg da 60 cm di altezza, EnergieKer raccomanda di valutare attentamente la tipologia e l'altezza della struttura in base alla destinazione d'uso e di realizzare una posa sopraelevata di altezza massima di 10 cm.

REGULATIONS AND RECOMMENDATIONS FOR RAISED FLOORS - There are currently no regulations governing raised floors for outdoor use only. The only pertinent regulation is UNI EN 12825 "raised flooring" of August 2001, the exclusive field of application of which is "raised floors for which the main use contemplated is internal finishings of buildings". With reference to this regulation, the TH2 system is able to comply with the performance requisites set out in the table. Although the "Dynamic load – hard object impact" test reproduces unlikely situations, such as the fall of a 4,5 kg weight from a height of 60 cm, EnergieKer recommends carefully evaluating the type and height of the structure, based on the intended use, and that the raised floor should have a maximum height of 10 cm.

NORMES EN VIGUEUR ET RECOMMANDATIONS POUR LA POSE SURÉLEVÉE UNIQUEMENT - Il n'existe actuellement aucune norme relative aux sols surélevés pour l'utilisation exclusive en extérieur. L'unique norme de référence est l'UNI EN 12825 "sols surélevés" du mois d'août 2001 qui, dans son domaine unique et exclusif d'application, est destinée aux "sols surélevés pour lesquels l'utilisation principale prévue est la finition interne de bâtiments". En référence à cette norme, le TH2 est en mesure de satisfaire les conditions performance indiquées dans le tableau. Bien que le test "Charge dynamique – essai de choc de corps durs" reproduise des situations inhabituelles, comme la chute d'un poids de 4,5 kg de 60 cm de hauteur, EnergieKer conseille d'évaluer attentivement la typologie et la hauteur de la structure en fonction de sa destination d'utilisation et de réaliser une pose surélevée d'une hauteur maximum de 10 cm.

GÜLTIGE NORMEN UND EMPFEHLUNGEN SPEZIELL FÜR DIE VERLEGUNG ALS DOPPELBODEN - Bis jetzt gibt es keine Norm für ausschließlich für den Außenbereich vorgesehene Doppelböden. Die einzige Bezugsnorm ist die UNI EN 12825 „Doppelböden“ vom August 2001, die als ausschließlichen Anwendungsbereich für „Doppelböden, deren vorgesehene Hauptbestimmung in der Innenausstattung von Gebäuden besteht“ bestimmt sind. Unter Bezugnahme auf diese Norm ist TH2 fähig, die in der Tabelle angeführten Leistungsanforderungen zu erfüllen. Auch, wenn der Test „Dynamische Belastung – Aufprallprüfung mit harten Schlagkörpern“ ungewöhnliche Situationen wie den Aufprall eines 4,5 kg-Gewichts aus 60 cm Höhe simuliert, empfiehlt EnergieKer, die Typologie und Höhe der Struktur sorgfältig je nach der Gebrauchsbestimmung zu wählen und den Boden in höchstens 10 cm Höhe zu verlegen.

RIASSUNTO DI GAMMA

SUMMARY SIZES AND THICKNESS . TABLEAU RÉCAPITULATIF PAR FORMAT ET ÉPASSEUR
ÜBERSICHTSTABELLE DER GRÖSSEN UND STÄRKEN

		TH2.OUTDOOR SOLUTION					EKCOLLECTIONS			
		120x120 48"x48" 20 mm	60x120 24"x48" 20 mm	60x90 24"x36" 20 mm	80x80 32"x32" 20 mm	60x60 24"x24" 20 mm	30x120 12"x48" 20 mm	80x160 32"x63" 9 mm	30x160 12"x63" 9 mm	20x160 8"x63" 9 mm
THE CONTEMPORARY STYLE										
BRERA	PAG. 8	•	•		•	•				
FLATIRON	PAG. 14		•		•	•				
LOFT	PAG. 18	•	•		•	•				
MAGNETIC	PAG. 22	•	•		•	•				
PARKER	PAG. 28	•	•		•	•				
THE MARBLE STYLE										
CALACATTA	PAG. 34		•			•		•		
NAVONA SOFT	PAG. 38			•	•	•				
NAVONA VEIN	PAG. 42		•	•		•				
THE STONE STYLE										
AGATHÒS	PAG. 46		•			•				
AURA	PAG. 50		•	•		•				
BASALTINA	PAG. 54	•	•	•		•				
CEPPO DI GRÈ	PAG. 58	•	•		•	•				
HARDSTONE	PAG. 64	•			•	•				
HOLLSTONE	PAG. 68		•		•	•				
LOOP	PAG. 72	•	•			•				
PENNSLATE	PAG. 76		•	•		•				
PIETRA DI VALS	PAG. 82	•	•	•	•	•				
RUSHMORE	PAG. 86		•	•		•				
SPARK	PAG. 90		•		•	•				
SUNSTONE	PAG. 94	•	•	•		•				
UNIKA	PAG. 100		•			•				
URANO	PAG. 104		•	•		•				
WONDER	PAG. 108		•	•						
THE WARM STYLE										
PADOUK	PAG. 112		•			•		•	•	
ROBUR	PAG. 116					•		•	•	
WOODBREAK	PAG. 122					•		•	•	

EKCOLLECTIONS											EKXTREME	
120x120 48"x48" 9 mm	60x120 24"x48" 9 mm	30x120 12"x48" 9 mm	20x120 8"x48" 9 mm	15x90 6"x36" 9 mm	80x80 32"x32" 9 mm	61,5x61,5 24"x24" 9 mm	60x60 24"x24" 9 mm	30,8x61,5 12"x24" 9 mm	30x60 12"x24" 9 mm	15x30 6"x12" 8,2 mm	160x320 63"x126" 6 mm	120x270 48"x106" 6 mm
THE CONTEMPORARY STYLE												
•	•				•		•	•	•			•
•	•				•	•	•	•	•			•
•	•				•	•	•	•	•			•
•	•				•		•	•	•			•
•	•				•		•	•	•			•
THE MARBLE STYLE												
•	•				•		•		•		•	•
•	•						•		•			•
	•						•		•			•
THE STONE STYLE												
•	•						•		•			•
	•											•
•	•						•		•			•
•							•		•			
	•							•		•		
	•							•		•		
	•							•		•		
	•							•		•		
•	•					•	•	•	•			•
								•		•		
•	•						•		•			
THE WARM STYLE												
	•	•	•									
		•	•									
		•	•									

CLASSIFICAZIONI ANTISCIVOLO

NON-SLIP CLASSIFICATION . CLASSIFICATION ANTIDÉRAPANT . TRITTSICHERHEITSKLASSEN

DIN 51097 (A+B+C)

Norma tedesca che prevede la determinazione delle proprietà anti-scivolo in zone bagnate. Il metodo adottato è il camminamento a piedi nudi su un piano ad inclinazione variabile dove viene fatta scorrere dell'acqua. La classificazione per le caratteristiche antidrucciolo su bagnato prevede 3 gruppi: A - B (A+B) - C (A+B+C).

German norm regarding the determination of the anti-slip characteristics in wet areas. The used method is trampling on a plane with variable sloping. The classification of the anti-slip characteristics on wet surface includes 3 groups: A - B - C.

Norme allemande qui définit les propriétés antidérapantes des surfaces humides. La méthode de mesure se base sur le piétinement à pieds nus d'une surface où ruisselle de l'eau, selon différentes pentes. La classe antidérapage des surfaces humides se divise en 3 groupes: A, B et C.

Deutsche Norm zur Messung der Rutschfestigkeit in Nassbereichen. Die vorgesehene Methode beinhaltet das Barfußgehen auf einer schiefen Ebene mit mehr oder minder großem Neigungswinkel, auf der Wasser als Gleitmittel verwendet wird. Im Hinblick auf die rutschhemmenden Eigenschaften in Barfußbereichen wird nach 3 Bewertungsgruppen unterschieden: A - B - C.

ANGOLO ANGLE INCLINAISON WINKEL	CLASSIFICAZIONE CLASSIFICATION CLASSIFICATION BEWERTUNGSGRUPPE	DESTINAZIONE D'USO INTENDED USE UTILISATION PRÉVUE BESTIMMUNGSZWECK
 $\alpha < 12^\circ$	Non classificato. Unclassified. Non classé. Nicht bewertet.	
 $12^\circ \leq \alpha \leq 18^\circ$	A	Spogliatoi, zone di accesso a piedi nudi, etc. Changing-rooms, barefoot access zones, etc. Vestiaires, zones d'accès pieds nus, etc. Umkleideräume, Barfuß-Zugangsbereiche, usw.
 $18^\circ \leq \alpha \leq 24^\circ$	B	Docce, bordi di piscine, etc. Showers, edges of swimming-pools, etc. Douches et abords de piscines, etc. Duschen, Beckenumgänge, usw.
 $\alpha \geq 24^\circ$	C	Bordi di piscine in pendenza ma sott'acqua, scale sommerse, vasche di passaggio tra una piscina e l'altra, zone dove sussiste la possibilità di acqua stagnante. Underwater sloping swimming-pool edges, submerged steps, linking troughs between pools, zones where water may stagnate. Abords de piscines inclinés sous l'eau, échelles immergées, bassins de passage d'une piscine à une autre, zones à hauteur desquelles peut être présente de l'eau stagnante. Geneigte wasserbeflutete Beckenumgänge, Unterwasserteppen, Durchgangsbecken zwischen mehreren Schwimmbecken, Zonen mit möglichen Wasseranstaunungen.

ASTM C 1028

Normativa valida per gli U.S.A. che prevede la misura del coefficiente di attrito statico sia in condizioni di superficie asciutta che bagnata utilizzando un dispositivo scivolante rivestito di neolite su cui agisce un carico di 50 libbre. Gli indici di coefficiente di attrito statico sono i seguenti:

Norm valid for the U.S.A. including the measurement of the static friction coefficient in dry and wet surface conditions using a neolite-coated sliding device on which a 50-pound load is applied. The indexes of the static friction coefficient are the following:

Norme de référence des États-Unis qui définit le coefficient de friction statique sur des surfaces sèches ou humides, en utilisant un dispositif glissant revêtu de néolite sur lequel agit une charge de 50 livres. Les indices du coefficient de friction statique sont les suivants:

US-Norm zur Messung des statischen Reibungskoeffizienten auf trockener sowie nasser Oberfläche anhand einer gleitenden, neolitbeschichteten und mit 50 Pfund beschwerten Vorrichtung. Die statischen Reibbeiwerte sind:

$\leq 0,50$	$0,50 \div 0,60$	$\geq 0,60$
Attrito contestabile. Dubious slip resistance. Coefficient de friction contestable. Beanstandbare Reibung.	Attrito non anti-scivolo. Ineffective slip resistance. Coefficient de friction non antidérapant. Keine Antirutsch-Reibung.	Attrito anti-scivolo. Slip resistant. Coefficient de friction antidérapant. Antirutsch-Reibung.

DIN 51130 ANTISCIVOLOSITÀ R

Normativa tedesca che misura le determinazione della resistenza allo scivolamento per pavimentazioni di ambienti di lavoro e zone operative con superfici sdruciolevoli Il metodo adottato è il calpestio su un piano ad inclinazione variabile. La classificazione per le caratteristiche antidrucciolo prevede 5 gruppi: R9-R10-R11-R12-R13.

R ANTI-SLIP = German norm measuring the determination of anti-slip resistance for working and operating place floors with slippery surfaces. The used method is trampling on a plane with variable sloping. The classification of the anti-slip characteristics includes 5 groups: R9-R10-R11-R12-R13.

ANTIDÉRAPAGE R = norme allemande qui détermine la résistance au dérapage des carrelages destinés aux lieux de travail et zones où des surfaces antidérapantes sont requises. La méthode de mesure adoptée est le piétinement de surface selon différentes pentes. La classe antidérapage se divise en 5 groupes: R9, R10, R11, R12 et R13.

RUTSCHFESTIGKEIT R = Deutsche Norm zur Messung der Rutschfestigkeit von Fußböden in Arbeitsräumen und -bereichen mit rutschigen Oberflächen. Die vorgesehene Methode beinhaltet das Gehen auf einer schiefen Ebene mit mehr oder minder großem Neigungswinkel. Im Hinblick auf die rutschhemmenden Eigenschaften wird nach 5 Bewertungsgruppen unterschieden: R9-R10-R11-R12-R13.




















ANGOLO ANGLE INCLINAISON WINKEL	CLASSIFICAZIONE CLASSIFICATION CLASSIFICATION BEWERTUNGSGRUPPE	DESTINAZIONE D'USO INTENDED USE UTILISATION PRÉVUE BESTIMMUNGSZWECK
 $\alpha < 6^\circ$	Non classificato. Unclassified. Non classé. Nicht bewertet.	
 $6^\circ \leq \alpha \leq 10^\circ$	R 9	Zone ingresso e scale con accesso dall'esterno. Ristoranti e mense, negozi, ambulatori, ospedali, scuole. Entrances and staircases with outdoor access. Restaurants and canteens, shops, clinics, hospitals, school. Zones d'entrée et escaliers avec accès de l'extérieur. Restaurants et cantines, magasins, cabinets de consultation, hôpitaux et écoles. Eingangsbereiche und Treppen mit Zugang von außen. Restaurants und Kantinen, Geschäfte, Praxen, Krankenhäuser, Schulen.
 $10^\circ \leq \alpha \leq 19^\circ$	R 10	Bagni e docce comuni, piccole cucine ed esercizi per la ristorazione, garage e sotterranei. Communal bathrooms and showers, small kitchens and catering outlets, garages and basements. Toilettes et douches communes, petites cuisines pour l'exercice de la restauration, garages et sous-sols. Badezimmer und Gemeinschaftsduschen, kleine Kücken und Betriebe für die Restauration, Garagen und Untergeschoße.
 $19^\circ \leq \alpha \leq 27^\circ$	R 11	Ambienti per la produzione di generi alimentari. Medie cucine di esercizi per la ristorazione. Ambienti di lavoro con forte presenza acqua e fanchiglia, laboratori, lavanderia, hangar. Food production facilities. Medium-sized restaurant kitchens. Working environments with large amounts of water and mud, laboratories, laundries and hangars. Locaux pour la production de denrées alimentaires. Cuisines de dimensions moyennes pour l'exercice de la restauration. Lieux de travail avec forte présence d'eau et de boue, laboratoires, teintureries et hangars. Lebensmittelproduktionsbereiche. Mittelgroße Kücken für Restaurationsbetriebe. Arbeitsbereiche mit stark vorhandenem Wasser und Schlamm, Labors, Wäschereien, Hangars.
 $27^\circ \leq \alpha \leq 35^\circ$	R 12	Ambienti per la produzione di alimenti ricchi di grassi come latticini e derivati, olii e salumi. Grandi cucine per la ristorazione. Preparati industriali con impiego di sostanze scivolose. Parcheggi auto. Environments for the production of high-fat foods such as dairy products, oils and cured meats. Large restaurant kitchens. Industrial facilities making products using slippery substances. Car parks. Locaux pour la production de denrées alimentaires riches en matières grasses telles que charcuteries et huiles. Grandes cuisines pour l'exercice de la restauration. Ateliers industriels avec emploi de sustances glissantes. Parcs de stationnement autos. Bereiche für die Produktion fettreicher Lebensmittel wie Milchprodukte und milchnebenprodukte, Öle und Wurstwaren. Großküchen für die Restauration. Industrielle Zubereifungen mit Einsatz rutschiger Stoffe. Autoparkplätze.
 $\alpha \geq 35^\circ$	R 13	Ambienti con grossa quantità di grassi. Lavorazione degli ambienti. Environments with large quantities of fats and grease. Food processing. Locaux avec grande quantité de graisses. Locaux de transformation des aliments. Bereiche mit großen Fettmengen. Lebensmittelbearbeitung.

TABELLE TECNICHE

TECHNICAL TABLES . FICHE TECHNIQUE . TECHNISCHE ANGABEN

CARATTERISTICHE TECNICHE GRÈS PORCELLANATO - CONFORMI A NORME EUROPEE EN 14411 APPENDICE G GRUPPO BIa CON E ≤ 0,5 %
 TECHNICAL SPECIFICATIONS OF PORCELAIN - CONFORMING TO EUROPEAN STANDARDS EN 14411 APPENDICE G GRUPPO BIa CON E ≤ 0,5 %
 CARACTERISTIQUES TECHNIQUES DU GRÈS CÉRAMÉ - CONFORMES AUX NORMES EUROPÉENNES EN 14411 APPENDICE G GRUPPO BIa CON E ≤ 0,5 %
 TECHNISCHE EIGENSCHAFTEN FÜR FEINSTEINZEUG - GEMÄSS DEN EUROPÄISCHEN NORMEN EN 14411 APPENDICE G GRUPPO BIa CON E ≤ 0,5 %


CARATTERISTICA TECNICA PHYSICAL PROPERTIES. CARACTERISTIQUE TECHNIQUE. TECHNISCHE DATEN.	METODO DI PROVA TESTING METHOD. NORME D'ESSAIS. PRÜFVERFAHREN.	RIFERIMENTO NORMA. REFERENCE STANDARD. REFERENCE NORME. STANDARDWERT.			VALORE PRODOTTO. PRODUCT VALUES. VALEUR PRODUIT. PRODUKT WERTE.		
		7cm ≤ N < 15 cm (mm)	N ≥ 15 cm (%) (mm)		Naturale non rettificato	Rettificato e Levigato	
 Dimensioni. Sizes. Dimensions. Abmessungen.	EN ISO 10545-2	Lunghezza e larghezza / Length and width Longueur et largeur / Länge und Breite	±0.9	±0.6	±2.0	Conforme. Conforming. Conforme. Erfüllt.	Conforme. Conforming. Conforme. Erfüllt.
		Spessore / Thickness / Epaisseur / Stärke	±0.5	±5.0	±0.5		
		Rettilinearità spigoli / Linearity Rectitude des arêtes / Kantengeradheit	±0.75	±0.5	±1.5		
		Ortogonalità / Wedging / Orthogonalité / Rechtwinkligkeit	±0.75	±0.5	±2.0		
		Planarità / Warpage / Planéité / Ebenflächigkeit	±0.75	±0.5	±2.0		
		Aspetto: percentuale di piastrelle accettabili nel lotto. Appearance: percentage of acceptable tiles, per lot. Aspect: pourcentage de carreaux acceptables sur la fourniture totale. Oberflächenbeschaffenheit: Prozentsatz der Fliesen, die den geforderten Eigenschaften entsprechen.	95 % min.	95 % min.	-		
 Assorbimento d'acqua % Water absorption % Absorption d'eau % Wasseraufnahme %	EN ISO 10545-3	E ≤ 0,5% (valore singolo Max. 0,6%)			Conforme. Conforming. Conforme. Erfüllt.		
 Conforme. Conforming. Conforme. Erfüllt.	EN ISO 10545-4	valore medio ≥ 35 N/mm ² (valore singolo Min. 32 N/mm ²)			Conforme. Conforming. Conforme. Erfüllt.		
Sforzo di rottura. Breakage resistance. Resistance a la rupture. Bruchlast.		sp. ≤ 7,5 mm: min 700 N sp. ≥ 7,5 mm: min 1300 N			Conforme. Conforming. Conforme. Erfüllt.		
 Resistenza all'abrasione profonda. Scratch resistance. Résistance à l'abrasion. Bestimmung des Widerstandes gegen tiefen Verschleib.	EN ISO 10545-6	175 mm ³ max.			Medio / Average Moyenne / Mittelwert < 175 mm ³		
 Resistenza all'abrasione. Abrasion resistance. Résistance à l'abrasion. Widerstand gegen Verschleiss.	EN ISO 10545-7	Richiesta. Required. Requise. Gefordert.			II - V		
 Coefficiente di dilatazione termica lineare. Thermal expansion coefficient. Coefficient de dilatation thermique linéaire. Wärmeausdehnung.	EN ISO 10545-8	Valore dichiarato. Declared value. Valeur déclaré. Angegebener Wert.			6,5x10 ⁻⁶ °C		
 Resistenza agli sbalzi termici. Thermal shock resistance. Résistance aux écarts de température. Temperaturwechselbeständigkeit.	EN ISO 10545-9	Test superato in accordo con iso 10545-1 Pass according to iso 10545-1 Pv en accord avec norme en 10545-1 Test ueberstanden nach ISO 10545-1			Resistente. Resistant. Résistants. Widerstandsfähig.		
 Resistenza al gelo. Frost resistance. Résistance au gel. Frostbeständigkeit.	EN ISO 10545-12	Test superato in accordo con iso 10545-1 Pass according to iso 10545-1 Pv en accord avec norme en 10545-1 Test ueberstanden nach ISO 10545-1			Resistente. Resistant. Résistants. Widerstandsfähig.		
 Resistenza a basse concentrazioni di acidi e alcali. Resistance to low concentrations of acids and alkali. Résistance à des basses concentrations d'acides et bases. Beständigkeit gegen schwach konzentrierte säuren und laugen.	EN ISO 10545-13	Valore dichiarato. Declared value. Valeur déclaré. Angegebener Wert.			Vedi il minimale. See single tile picture. Voir sous du carreau photo. Siehe einzelnen Abbildungen.		
 Resistenza ad alte concentrazioni di acidi e alcali. Resistance to high concentrations of acids and alkali. Résistance à des hautes concentrations d'acides et bases. Beständigkeit gegen stark konzentrierte säuren und laugen.		Valore dichiarato. Declared value. Valeur déclaré. Angegebener Wert.			Vedi il minimale. See single tile picture. Voir sous du carreau photo. Siehe einzelnen Abbildungen.		
 Resistenza ai prodotti chimici di uso domestico e agli additivi per piscina. Resistance to domestic chemicals and additives for swimming pools. Résistance aux prod. chimiques d'usage domestique et additifs pour piscines. Beständigkeit gegen chemische Haushaltsreiniger und Zusatzstoffe für schwimmbäder.		B min.			Vedi il minimale. See single tile picture. Voir sous du carreau photo. Siehe einzelnen Abbildungen.		
 Resistenza dei colori alla luce. Color resistance to light. Résistance des couleurs a la lumière. Lichtbeständigkeit.	DIN 51094	Non devono presentare apprezzabili variazioni di colore. No noticeable color change. Ne doivent pas présenter de variations importantes des couleurs. Die Muster dürfen keine sichtbaren Farbveränderungen aufweisen.			Materiale inalterato dopo il test. No alteration after testing. Aucune altération relevée. Keine Veränderung nach dem Test.		
 Coefficiente di attrito (Scivolosità). Friction coefficient (slipperiness). Coefficient de friction (Glissement). Reibungskoeffizient (Schlupfrigkeit).	EN 16165	Dove richiesto If needed. Si demande. Nach Anforderung.			Vedi il minimale / See single tile picture Voir sous du carreau photo / Siehe einzelnen		
	DIN 51097				Vedi il minimale / See single tile picture Voir sous du carreau photo / Siehe einzelnen		
	B.C.R.A. D.M.236/ 89				Test disponibile / Available test Essai disponible / Pruefzeugnis verfuegbar		
	ASTM C1028-2007				Test disponibile / Available test Essai disponible / Pruefzeugnis verfuegbar		
	ANSI A 137.1-2012				Test disponibile / Available test Essai disponible / Pruefzeugnis verfuegbar		

* SI RACCOMANDA DI CONSULTARE CONTRACT DIVISION PER LE INDICAZIONI NECESSARIE AL CORRETTO UTILIZZO.
 IT'S ADVISABLE TO REFER CONTRACT DIVISION FOR ALL NECESSARY GUIDELINES TO A CORRECT USE.
 MERCI DE CONSULTER NOTRE CONTRACT DIVISION POUR LES INDICATIONS A UN USAGE CORRECT.
 ZUR KORREKTEN ANWENDUNG WIRD EMPFOHLEN UNSERE CONTRACT DIVISION ZU KONTAKTIEREN.

Schede tecniche consultabili sul sito: www.energieker.it
 Technical details available on: www.energieker.it
 Technisches Datenblatt auf der Website: www.energieker.it
 Fiches techniques à consulter sur le syte: www.energieker.it

IMBALLI

PACKING . CONDITIONNEMENTS . VERPACKUNG

		PZ/Scatola PCS/Box Pieces/Boite STK/Karton	Mq/Scatola SqM/Box M2/Boite Qm/Karton	Kg/Scatola Kg/Box Kg/Boite Kg/Karton	Scatola/Pallet Box/Pallet Boite/Palette Karton/Palette	Mq/Pallet SqM/Pallet M2/Palette Qm/Palette	Kg/Pallet Kg/Pallet Kg/Palette Kg/Palette
120x120 / 48"x48" **	20 mm	1	1,44	66,02	18	25,92	1.220
30x120 / 12"x48" *	20 mm	2	0,72	32,44	36	25,92	1.188
80x80 / 32"x32"	20 mm	1	0,64	28,60	45	28,80	1.307
60x120 / 24"x48" *	20 mm	1	0,72	32,33	30	21,60	980
60x90 / 24"x36"	20 mm	2	1,08	48,28	27	29,16	1.323
60x60 / 24"x24"	20 mm	2	0,72	32,07	30	21,60	965

* ATTENZIONE, sovrapporre max 3 palette alla volta.

WARNING: Storage up to maximum 3 stacked pallets.

FAIRE ATTENTION! Le materiel peut etre empilé par 3 palettes à la fois maximum.

ACHTUNG, max. 3 Paletten stapeln.

** ATTENZIONE, sovrapporre max 4 palette alla volta.

WARNING: Storage up to maximum 4 stacked pallets.

FAIRE ATTENTION! Le materiel peut etre empilé par 4 palettes à la fois maximum.

ACHTUNG, max. 4 paletten stapeln.

CERTIFICAZIONI

CERTIFICATION . CERTIFIQUES . ZERTIFIZIERUNGEN

SISTEMA DI GESTIONE
AMBIENTALE CERTIFICATO

CQY
CERTIQUALITY

UNI EN ISO 14001:2015

EPD
ITALY



放射性水平：A 类



Certificazione CCC
 CCC Certification
 Certification CCC
 CCC Zertifizierung



Regardez sur le site internet

www.cstb.fr

s'il vous plaît:

<http://webapp.cstb.fr/upec-ceramique/>

index.php?view=TitulaireListeProduits&sid=69&tid=1



I COLORI RAPPRESENTATI SU QUESTO CATALOGO SONO PURAMENTE INDICATIVI E POSSONO SUBIRE VARIAZIONI.

Colours depicted in this catalogue shall be purely indicative and could vary.


Les couleurs reproduites sur ce catalogue sont à considérer purement indicatives et ils peuvent subir de variations, car ils ne peuvent pas être représentés fidèlement sur papier imprimé.

Die Farben in diesem Katalog sind rein indikativ und koennen Aenderungen untergehen.

È VIETATA LA RIPRODUZIONE, TOTALE E PARZIALE DEL CATALOGO IN TUTTE LE SUE FORME.

Reproduction of this printed catalogue totally or partially, is forbidden.

Coordinamento Mkt: EnergieKer
Stampa: Maggio 2023



ENERGIE KER

Gold Art Ceramica S.p.A.

Via Giardini Nord, 231/233
41026 Pavullo nel Frignano (MO) - Italy

Tel. +39 0536 301711
Fax+39 0536 22037

e-mail: energieker@energieker.it
www.energieker.it



CODICI PREZZO PRICE CODES . CODES PRIX . PREISSCHLÜSSEL

M²:

Prezzo al metro quadro . Price per square metre . Prix du mètre carré . Preis pro Quadratmeter

PC:

Prezzo al pezzo . Price for 1 piece . Prix par unité . Preis pro Stück

Code Code Code	€ Prezzo lordo Gross price Prix brut Bruttopreis	Code Code Code	€ Prezzo lordo Gross price Prix brut Bruttopreis	Code Code Code	€ Prezzo lordo Gross price Prix brut Bruttopreis	Code Code Code	€ Prezzo lordo Gross price Prix brut Bruttopreis	Code Code Code	€ Prezzo lordo Gross price Prix brut Bruttopreis
101	2,78	119	18,57	137	34,21	155	68,13	170	123,39
102	3,36	120	19,59	138	35,67	155 (20 mm)	71,64	171	127,19
103	4,82	121	20,47	139	37,43	156	71,35	172	126,61
104	6,29	122	21,20	140	38,89	156 (20 mm)	74,85	173	133,04
105	6,87	123	22,22	141	40,64	157	74,56	174	138,01
106	7,89	124	26,02	142	43,86	157 (20 mm)	78,07	175	136,26
107	9,21	125	26,90	143	45,61	158	77,78	176	139,47
108	9,50	126	24,42	144	47,08	159	80,99	177	142,69
109	11,70	127	28,65	145	48,83	160	84,50	178	149,12
110	12,72	128	26,02	146	50,29	161	85,96	179	155,85
111	13,01	129	26,32	147	52,05	162	87,72	180	162,28
112	13,30	130	30,12	148	53,51	163	90,94	181	185,09
113	14,04	131	30,99	149	55,26	164	94,15	182	190,06
114	14,33	132	28,36	150	56,73	165	100,88	183	201,17
115	14,62	133	28,65	151	61,99	166	107,02	184	211,11
116	16,81	134	32,46	152	61,70	167	111,99	185	215,79
117	16,23	135	33,04	153	64,91	168	113,45	186	227,19
118	17,98	136	33,63	154	66,67	169	116,67	187	235,09

SERVIZI DI LOGISTICA . LOGISTIC SERVICE . SERVICE DE LOGISTIQUE . LOGISTIKDIENSTLEISTUNGEN

SPALLETTIZZATO:

Per ordini inferiori al pallet completo verrà applicata una maggiorazione di 2,00€/M² a tutti i formati con spessore 9 mm fino al 60x120 incluso. Periforati 120x120, 120x270, 160x320 con spessore 6/12 mm e per la gamma TH2.0 la maggiorazione è del 10%.

ORDINI DI PICCOLE QUANTITÀ:

Per ordini di valore imponibile inferiore ai 100€ verrà applicato un costo di movimentazione e imballaggio di 30€.

ANNULLAMENTO ORDINI GIÀ SPEDITI / RESO:

In caso di annullamento autorizzato (entro max 30 giorni) di ordini per materiale già consegnato al nostro deposito di Maranello o di reso autorizzato di materiale già ricevuto dal cliente (in buono stato), verrà addebitato il 15% del valore imponibile con importo minimo di 50€ per contributo spese di trasporto e ripresa in carico.

SPLIT PALLET ORDERS:

Orders related to 9 mm thickness goods with quantity below the pallet will be charged with an additional 2,00€/sqm. Orders containing 120x120, 120x270, 160x320 sizes either in 6 or 12 mm, as well as all TH2.0 range, will be charged with an additional 10%.

SMALL QUANTITY ORDERS:

Orders with a rateable value under 100€ will be charged with a handling and packing fee equal to 30€.

CANCELLATION OF ALREADY DISPATCHED ORDERS / RETURNS:

In case of cancellations (within a maximum of 30 days) of orders which have been already delivered to our Maranello warehouse or in case of authorized return (provided goods received by the customer are returned in good condition), the factory will charge an additional 15% of the order taxable amount, with a minimal value of 50€, as a contribution for the transport and take back expenses.

CONTREMARQUE:

Pour les commandes inférieures à une palette complète, un supplément de 2,00 €/m² sera appliqué sur les prix nets « palettes et plus » pour tous les formats d'épaisseur 9 mm jusqu'au 60x120 inclus. Pour les formats 120x120 9mm, 120x270 6mm, 160x320 6mm/12mm et pour la gamme TH2.0 la majoration est de 10%.

COMMANDES DE PETITES QUANTITÉS:

Pour toutes les commandes d'une valeur imposable inférieure à 100€, nous appliquerons des frais de manutention et d'emballage de 30€.

POLITIQUE D'ANNULATION DE COMMANDES DÉJÀ EXPÉDIÉES/ POLITIQUE DE RETOUR:

Toute annulations ou retours doivent être autorisés par l'entreprise. Le client a 30 jours à disposition pour soumettre la demande. En cas d'annulation autorisée d'une commande de matériel déjà livré à notre entrepôt de Maranello ou d'un retour autorisé de matériel déjà reçu par le client (à condition qu'il soit en bon état), nous débiteurons au client un 15% de la valeur imposable. Dans le cas où le 15% soit inférieur à 50€, nous débiteurons toutefois un forfait de 50€ à titre de participation aux frais de transport et de reprise.

KOMMISSIONIERUNG:

Bei Bestellungen unter einer vollen Palette wird ein Zuschlag von € 2,00/m² auf alle 9 mm starken Formate bis einschließlich 60x120 erhoben. Für die Formate 120x120, 120x270, 160x320 6/12 mm und für die TH2.0-Reihe beträgt die Erhöhung 10 %.

KLEINE MENGENBESTELLUNGEN:

Bei Bestellungen mit einer steuerpflichtigen Wert von weniger als 100 € werden Bearbeitungs- und Verpackungskosten von 30€ berechnet.

STORNIERUNG BEREITS VERSANDTER / ZURÜCKGEBENER BESTELLUNGEN:

Im Falle einer autorisierten Stornierung (innerhalb von maximal 30 Tagen) von Bestellungen für bereits an unser Lager in Maranello geliefertes Material oder einer autorisierten Rückgabe von bereits vom Kunden erhaltenem Material (in gutem Zustand) werden 15% des steuerpflichtigen Wertes berechnet, wobei der Mindestdatz von 50 € für Transport- und Rücknahmekostenbeitrag beträgt.

THE
TH2.OUTDOOR
BOOK

ENERGIEKER