



TERRASSENPLATTEN EDITION 2024

LAF10123

2CM
PLATTENSTÄRKE

FLIESENINFO
Fliesenideen für alle Bereiche

VORTEILE & VERLEGEARTEN

DIE 2CM TERRASSENPLATTEN EIGNEN SICH HERVORRAGEND FÜR:

- Terrassen und Balkone (auch Sanierung über Altbestand)
- Dachterrassen (auf die Isolierung)
- Fußwege in Gärten
- Schwimmbad-Umrandungen
- Befahrbare Wege und Einfahrten
- Innenhöfe



Lassen Sie sich inspirieren!
Es kann auf jeden Untergrund und Anforderung optimal eingegangen werden.

VORTEILE GEGENÜBER ANDEREN TERRASSENBELÄGEN

- Leicht zu reinigen
- Langlebig und strapazierfähig
- Farb- und lichtecht
- Geringe Aufbauhöhe
- Vielfältige Farb- und Oberflächen Auswahl
- Frostbeständig
- Schnelle und einfache Verlegung
- Natürliche Rohstoffe

Verschiedene Verlegetechniken ab Seite 60



NATURSTEINOPTIK

NATURSTEINOPTIK

ALWAYS 60x60 CAV10113 • CAV10114 • CAV10115 2

ATAKAMA 60x60 MEI10068 • MEI10069 • MEI10070 4

BOLT 60x60 MEI10086 • MEI10087 6

CORNERSTONE 90x45 ERG10101 (ERG10108) • ERG10122 (ERG10102, ERG10105) • ERG10123 (ERG10103, ERG10109) ... 8

EVOLUTION 60x60 CAV10240 • CAV10241 • CAV10242 **NEU** **90x60** CAV10277 • CAV10278 • CAV10279 **10**

NEU **JUST 90x60** SIN10132 • SIN10133 12

LAVAREDO 90x60 DEL10145 14

LIMESTONE 90x60 MRC10034 16

ONYX & MORE 120x60 CDC10003 • CDC10004 • CDC10005 18

PLIMATECH 120x60 FLO10005 • FLO10006 20

QUARTZ 60x60 CAV10217 • CAV10218 **120x60** CAV10209 (CAV10189) • CAV10210 (CAV10190) 22

QUARTZ 90x60 DEL10126 • **NEU** DEL10154 24

NEU **QUARZSTONE 90x60** MRC10069 26

ROCK SALT 60x60 CRM10025 • CRM10026 **120x60** CRM10027 • CRM10028 28

ROYAL STONE 60x60 LAF10123 (LAF10112) 30

NEU **SANDYSTONE 60x60** MRC10070 • MRC10071 • MRC10072 32

STONEROCK 100x50 CEN10327 • CEN10329 • CEN10356 34

UNIQUE TRAVERTINE 120x60 PRO10026 36

WALS 60x60 CAV10229 • CAV10237 38

BETONOPTIK

BETONOPTIK

EVOQUE 60x60 SIN10087 • SIN10088 • SIN10089 40

FUSION 60x60 CAV10065 • CAV10066 • CAV10067 42

LAND 60x60 CAV10174 • CAV10175 • CAV10176 44

MATIERES DE REX 120x60 REX10044 • REX10045 • REX10046 46

SEATTLE 60x60 PIA10070 • PIA10071 48

HOLZOPTIK

HOLZOPTIK

NATURAE AEQUA 120x40 CAV10058 • CAV10059 • CAV10060 50

TREVERKHOME 120x40 MAR10926 52

VERO 120x40 MAR11055 54

COTTOOPTIK

COTTOOPTIK

VIGNONI 80x40 DEL10129 56

TERRAZZO OPTIK

TERRAZZO OPTIK

LOMBARDA 60x60 ERG10131 58

VERLEGEARTEN & ZUBEHÖR

ab Seite 60

ALWAYS 60x60



CAV10114

LAGERWARE:

BIANCO

59,7x59,7 CAV10113

BEIGE

59,7x59,7 CAV10114

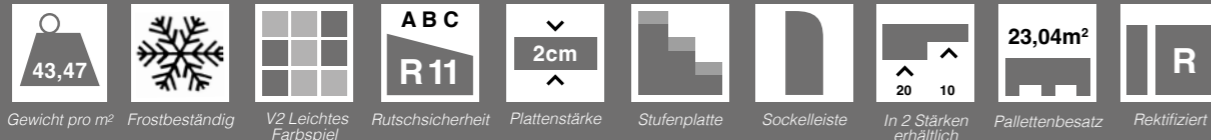
GRIGIO

59,7x59,7 CAV10115


SONDERBESTELLUNG:



120x60 80x80 80x40



Gewicht pro m² Frostbeständig V2 Leichtes Farbspiel Rutschsicherheit Plattenstärke 2cm Stufenplatte Sockelleiste In 2 Stärken erhältlich Pallettenbesatz 23,04m² Rektifiziert



BIANCO

BEIGE

GRIGIO

ATAKAMA 60x60




MEI10070

LAGERWARE:

BEIGE
59,3x59,3 MEI10068

HELLGRAU
59,3x59,3 MEI10069









GREY
59,3x59,3 MEI10070



BEIGE

HELLGRAU

GREY

-  45,00
Gewicht pro m²
- 
Frostbeständig
-  V3 Starkes Farbspiel
-  A B R11
Rutschsicherheit
-  2cm
Plattenstärke
- 
Stufenplatte
-  21,00m²
Pallettenbesatz
-  R
Rektifiziert

BOLT 60x60




MEI10087

LAGERWARE:


BEIGE
59,3x59,3 MEI10086

GRAU
59,3x59,3 MEI10087



BEIGE

GRAU



Gewicht pro m²



Frostbeständig



V2 Leichtes
Farbspiel



Rutschsicherheit



Plattenstärke



Stufenplatte



Pallettenbesatz



Rektifiziert

CORNERSTONE 90x45



ERG10122

LAGERWARE:

SLATE MULTICOLOR

89,8x44,8 ERG10101
(ERG10108)

SLATE GREY

89,8x44,8 ERG10122
(ERG10102, ERG10105)

SLATE BLACK

89,8x44,8 ERG10123
(ERG10109, ERG10103)



SLATE MULTICOLOR



SLATE GREY

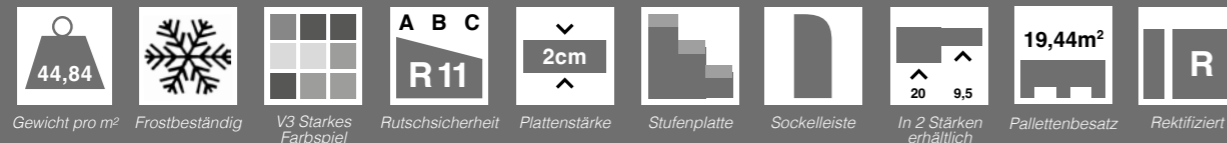


SLATE BLACK

SONDERBESTELLUNG:



60x60
GREY
BLACK



Gewicht pro m² Frostbeständig V3 Starkes Farbspiel Rutschsicherheit Plattenstärke Stufenplatte Sockelleiste In 2 Stärken erhältlich Pallettenbesatz Rektifiziert



CAV10241

LAGERWARE:

GREY

59,7x59,7 CAV10240



Pallettenbesatz Gewicht pro m²

89,7x59,7 CAV10277



Pallettenbesatz Gewicht pro m²



SUGAR

59,7x59,7 CAV10241



Pallettenbesatz Gewicht pro m²

89,7x59,7 CAV10278



Pallettenbesatz Gewicht pro m²



TITANIUM

59,7x59,7 CAV10242



Pallettenbesatz Gewicht pro m²

89,7x59,7 CAV10279



Pallettenbesatz Gewicht pro m²



SONDERBESTELLUNG:



120x60 100x100



Frostbeständig



V2 Leichtes
Farbspiel



Rutschsicherheit
R11




Plattenstärke
2cm



Stufenplatte




Sockelleiste



In 2 Stärken
erhältlich



Rektifiziert



GREY

SUGAR

TITANIUM

JUST 90x60



SIN10132


LAGERWARE:

MUD
90x60

SIN10132

BLACK SLATE
90x60

SIN10133



MUD

BLACK SLATE

- 40,00
Gewicht pro m²
- Frostbeständig
- V2 Leichtes Farbspiel
- R11
Rutsicherheit
- 2cm
Plattenstärke
- Stufenplatte
- Sockelleiste
- In 2 Stärken erhältlich
- 26,40m²
Palettenbesatz
- R
Rektifiziert

LAVAREDO 90x60



DEL10145

LAGERWARE:

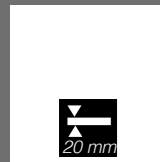
NATURAL

89,5x59,6

DEL 10145

NATURAL

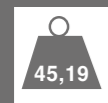
SONDERBESTELLUNG:



120x120



60x60



Gewicht pro m²



Frostbeständig



V4 Extrem starkes Farbspiel



Rutschsicherheit



Plattenstärke



Stufenplatte



Sockelleiste



In 2 Stärken erhältlich



Pallettenbesatz



Rektifiziert

LIMESTONE 90x60

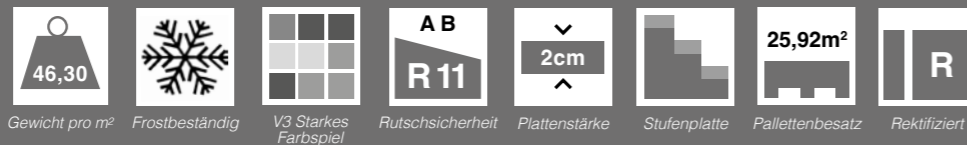


MRC10034

LAGERWARE:

BEIGE
89,8x59,8 MRC10034

BEIGE



Gewicht pro m² Frostbeständig V3 Starkes Farbspiel Rutschsicherheit Plattenstärke Stufenplatte Pallettenbesatz Rektifiziert

ONYX & MORE 120x60



CDC10005

LAGERWARE:

WHITE PORPHYRY

119,7x59,7 CDC10003

GOLDEN PORPHYRY

119,7x59,7 CDC10004











SILVER PORPHYRY

119,7x59,7 CDC10005

WHITE PORPHYRY

GOLDEN PORPHYRY

SILVER PORPHYRY

- 
Gewicht pro m²
45,83
- 
Frostbeständig
- 
V4 Extrem starkes Farbspiel
- 
Rutschsicherheit
R11
- 
Plattenstärke
2cm
- 
Stufenplatte
- 
Sockelleiste
- 
In 2 Stärken erhältlich
- 
Palettenbesatz
21,60m²
- 
Rektifiziert

PLIMATECH 120x60



LAGERWARE:

PLIMAWHITE

119,7x59,7 FLO10005

PLIMABEIGE

119,7x59,7 FLO10006



- 44,81
Gewicht pro m²
- Frostbeständig
- V4 Extremes Farbspiel
- R11**
Rutschsicherheit
- 2cm
Plattenstärke
- Stufenplatte
- Sockelleiste
- In 3 Stärken erhältlich
- 21,60m²
Pallettenbesatz
- Rektifiziert

QUARTZ 60x60 120x60



CAV10209

LAGERWARE:

SILVER

59,7x59,7 CAV10218



Pallettenbesatz



Gewicht pro m²

119,7x59,7 CAV10210(CAV10190)



Pallettenbesatz



Gewicht pro m²

GOLD

59,7x59,7 CAV10217



Pallettenbesatz



Gewicht pro m²

119,7x59,7 CAV10209(CAV10189)



Pallettenbesatz



Gewicht pro m²

SONDERBESTELLUNG:



90x60



Frostbeständig



V3 Starkes
Farbspiel



Rutschsicherheit



Plattenstärke



Stufenplatte



Sockelleiste



In 2 Stärken
erhältlich



Rektifiziert



SILVER

GOLD

QUARTZ 90x60



DEL10126

LAGERWARE:

GOLD

89,5x59,6

NEU

DEL10154

GRIGIO

89,5x59,6

DEL10126



GOLD

GRIGIO



45,93

Gewicht pro m²



Frostbeständig



V4 Extremes
Farbspiel



Rutschsicherheit
R11



2cm
Plattenstärke



Stufenplatte



27,00m²
Pallettenbesatz



Rektifiziert

QUARZSTONE 90x60



LAGERWARE:

GREY

89,8x59,8

MRC10069

MRC10069



GREY



Gewicht pro m²



Frostbeständig



V3 Starkes
Farbspiel




Rutschsicherheit



Plattenstärke



Stufenplatte



Pallettenbesatz



Rektifiziert

ROCK SALT 60x60 120x60



CRM10025

LAGERWARE:

WHITE GOLD

59,7x59,7

CRM10025



Pallettenbesatz



Gewicht pro m²

119,7x59,7

CRM10027



Pallettenbesatz



Gewicht pro m²

CELTIC GREY

59,7x59,7

CRM10026



Pallettenbesatz



Gewicht pro m²

119,7x59,7

CRM10028



Pallettenbesatz



Gewicht pro m²



Frostbeständig



V4 Extremes
Farbspiel



Rutschsicherheit



Plattenstärke



Stufenplatte



Sockelleiste



In 3 Stärken
erhältlich



Rektifiziert



WHITE GOLD

CELTIC GREY

ROYAL STONE 60x60



LAF10123

LAGERWARE:

GOLD

59,7x59,7 LAF10123 (LAF10112)

GOLD

SONDERBESTELLUNG:



100x100

- 43,06
Gewicht pro m²
- Frostbeständig
- V4 Extrem
starkes Farbspiel
- ABC
R11
Rutschsicherheit
- 2cm
Plattenstärke
- Stufenplatte
- Sockelleiste
- In 2 Stärken
erhältlich
- 21,60m²
Palettenbesatz
- R
Rektifiziert



SANDYSTONE 60x60



MRC10071

LAGERWARE:

BEIGE


59,8x59,8 MRC10070

TAUPE

59,8x59,8 MRC10072

GREY

59,8x59,8 MRC10071



BEIGE

TAUPE

GREY



43,67
Gewicht pro m²



Frostbeständig



V3 Starkes
Farbspiel



Rutschsicherheit
R11



2cm
Plattenstärke



Stufenplatte



23,04m²
Pallettenbesatz



Rektifiziert

STONEROCK 100x50



CEN10356

LAGERWARE:

WHITE STONE

99,5x49,5 CEN10327

LIGHT STONE

99,5x49,5 CEN10356

ASH STONE

99,5x49,5 CEN10329



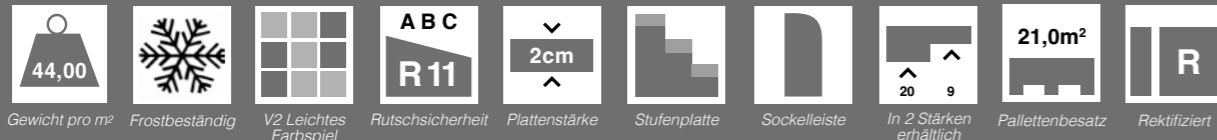
WHITE STONE



LIGHT STONE



ASH STONE



Gewicht pro m² Frostbeständig V2 Leichtes Farbspiel Rutschsicherheit Plattenstärke 2cm Stufenplatte Sockelleiste In 2 Stärken erhältlich Pallettenbesatz 21,0m² Rektifiziert R

NATUR
STEIN
OPTIK

UNIQUE TRAVERTINE 120x60



PRO10026

LAGERWARE:

CREAM MINIMAL
119,8x59,8 PRO10026

CREAM MINIMAL

- Gewicht pro m²
- Frostbeständig
- V3 Starkes
Farbspiel
- ABC
R11
Rutschsicherheit
- 2cm
Plattenstärke
- Stufenplatte
- Sockelleiste
- In 2 Stärken
erhältlich
- 25,92m²
Palettenbesatz
- R
Rektifiziert

WALS 60x60



CAV10229

LAGERWARE:

GRIGIO

59,7x59,7

CAV10229



GRIGIO



SONDERBESTELLUNG:



120x60
NUR GRIGIO

ANTHRAZIT

59,7x59,7

CAV10237



ANTHRAZIT



- Gewicht pro m²
- Frostbeständig
- V2 Leichtes Farbspiel
- Rutschsicherheit
- Plattenstärke
- Stufenplatte
- Sockelleiste
- In 2 Stärken erhältlich
- Pallettenbesatz
- Rektifiziert

EVOQUE 60x60



SIN10089

LAGERWARE:

SABBI

60,4x60,4

SIN10089

PERLA

60,4x60,4

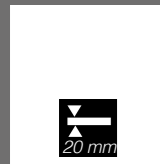
SIN10088

GREIGE

60,4x60,4

SIN10087

SONDERBESTELLUNG:



120x120
PERLA
GREIGE



120x60
PERLA
GREIGE



Gewicht pro m²



Frostbeständig



V2 Leichtes
Farbspiel



Rutschsicherheit



Plattenstärke



Stufenplatte



Sockelleiste



In 2 Stärken
erhältlich



Pallettenbesatz



Rektifiziert



FUSION 60x60



CAV10065

LAGERWARE:

TORTORA

59,7x59,7 CAV10066

CEMENTO

59,7x59,7 CAV10065

PIOMBO

59,7x59,7 CAV10067

SONDERBESTELLUNG:



80x80



80x40



Gewicht pro m²



Frostbeständig V1



Farbpiel kaum wahrnehmbar



Rutschsicherheit




Plattenstärke



Stufenplatte



Sockelleiste



In 2 Stärken erhältlich



Pallettenbesatz



Rektifiziert

23,04m²



TORTORA

CEMENTO

PIOMBO

LAND 60x60



LAGERWARE:

MUDDY

59,7x59,7

CAV10174

IVORY

59,7x59,7

CAV10175

LIGHT GREY

59,7x59,7

CAV10176

SONDERBESTELLUNG:



80x80



80x40



Gewicht pro m²



Frostbeständig



V2 Leichtes
Farbspiel



Rutschsicherheit
R11



Plattenstärke
2cm



Stufenplatte



Sockelleiste



In 2 Stärken
erhältlich



Pallettenbesatz
23,04m²



Rektifiziert
R



MATIERES DE REX 120x60



REX10044

LAGERWARE:

SABLE

119,7x59,7 REX10044

NUAGE

119,7x59,7 REX10045

BRUN

119,7x59,7 REX10046



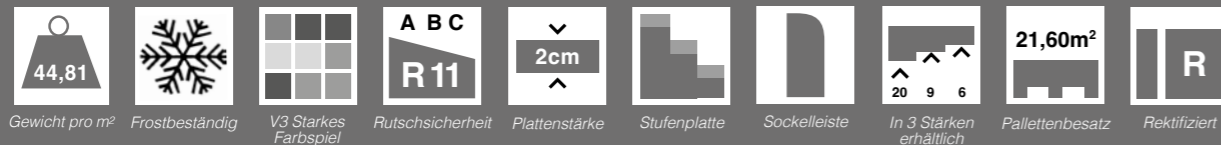
SABLE



NUAGE



BRUN



Gewicht pro m² Frostbeständig V3 Starkes Farbspiel Rutschsicherheit Plattenstärke 2cm Stufenplatte Sockelleiste In 3 Stärken erhältlich 21,60m² Pallettenbesatz Rektifiziert

SEATTLE 60x60



PIA10071

LAGERWARE:

BEIGE


59,8x59,8

PIA10071

GRAU


59,8x59,8

PIA10070



BEIGE

GRAU



Gewicht pro m²



Frostbeständig



V3 Starkes
Farbspiel



Rutschsicherheit



Plattenstärke



Stufenplatte



Pallettenbesatz



Rektifiziert

NATURAE AEQUA 120x40



LAGERWARE:

CIRRUS

119,7x39,7 CAV10058

SILVA

119,7x39,7 CAV10059

TUR

119,7x39,7 CAV10060

SONDERBESTELLUNG:



160x30



60x60



Gewicht pro m²



Frostbeständig



V3 Starkes
Farbspiel



Rutschsicherheit
R11



Plattenstärke
2cm



Stufenplatte



Sockelleiste




In 2 Stärken
erhältlich



Pallettenbesatz
23,04m²



Rektifiziert
R



CIRRUS

SILVA

TUR

TREVERKHOME 120x40



MAR10926

LAGERWARE:

LARICE

119,5x39,6

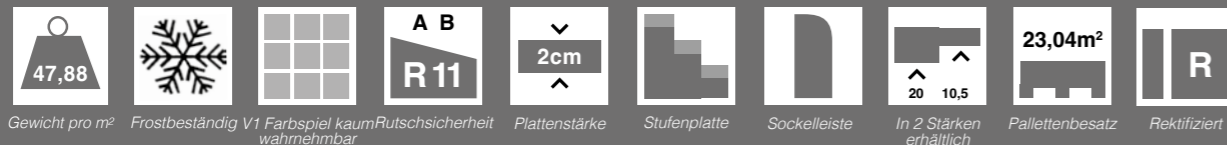
MAR10926

LARICE

SONDERBESTELLUNG:



60x60



Gewicht pro m² Frostbeständig V1 Farbspiel kaum Rutschsicherheit Plattenstärke Stufenplatte Sockelleiste In 2 Stärken erhältlich Pallettenbesatz Rektifiziert

VERO 120x40



LAGERWARE:

ROVERE

119,5x39,6

MAR11055

ROVERE



MAR11055

SONDERBESTELLUNG:



60x60

- 45,83
Gewicht pro m²
- Frostbeständig
- V3 Starkes Farbspiel
- R11
Rutschsicherheit
- 2cm
Plattenstärke
- Stufenplatte
- Sockelleiste
- In 2 Stärken erhältlich
- 23,04m²
Palettenbesatz
- R
Rektifiziert

VIGNONI 80x40



DEL 10129

LAGERWARE:


COTTO
79,5x39,6 DEL 10129

SONDERBESTELLUNG:



60x60

- 44,16
Gewicht pro m²
- Frostbeständig
- V4 Extremes
Farbspiel
- ABC
R 11
Rutsicherheit
- 2cm
Plattenstärke
- Stufenplatte
- Sockelleiste
- In 2 Stärken
erhältlich
- 15,36m²
Palettenbesatz
- R
Rektifiziert



COTTO

LOMBARDA 60x60



ERG10131

LAGERWARE:











GRIGIO

59,8x59,8

ERG10131



GRIGIO

- 
46,00
Gewicht pro m²
- 
Frostbeständig
- 
V3 Starkes Farbspiel
- 
A B C
R 11
Rutschsicherheit
- 
2cm
Plattenstärke
- 
Stufenplatte
- 
Sockelleiste
- 
In 2 Stärken erhältlich
- 
23,04m²
Pallettenbesatz
- 
Rektifiziert

Terrassensystem!



Lithofin ALLEX
Der Grünbelagentferner.

Lithofin KF Intensivreiniger
Grundreiniger für Feinsteinzeug & Keramik.

Lithofin KF Zementschleierentferner
Zur Entfernung von Fugenresten.



6. Reinigen mit LITHOFIN!

ARDEX X 78
MICROTEC Flexkleber



4. Verkleben

ARDEX FL
Flexible Schnelfugenmasse




5. Verfugen

MorTec® SOFT
Die Fuge aus der Tube!



Steingrau und
Zementgrau

AquaDrain® HU-EK
Flächendrainage



3. Drainage von GUTJAHR!

AquaDrain® FF
Fugenkreuze, 3 mm



ARDEX SK 12 / SK 90 / SK 270
TRICOM Dichtband / Innenecke 90° / Außenecke 270°



ARDEX SK 100 W
TRICOM Dichtbahn



2. Abdichten

ARDEX 8+9 / 9L
Dichtmasse und Dichtkleber



ARDEX AM 100
Ausgleichsmörtel



1. Ausgleichen

ARDEX A 46
Standfeste Außenspachtelmasse



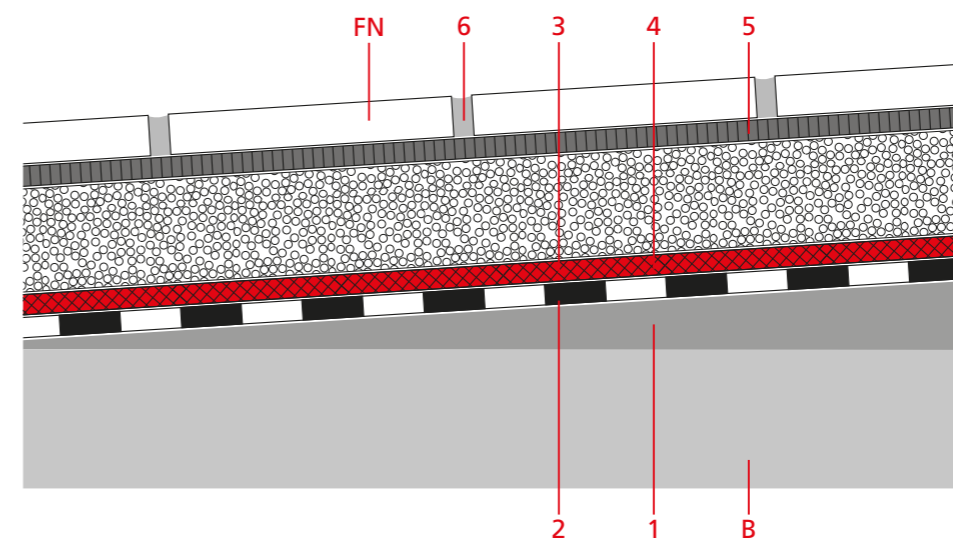
Weitere technische Informationen finden Sie unter www.ardex.at, www.gutjahr.com und www.lithofin.com!

2 cm-Platten-System



feinste Bauchemie

Dauerhafte, stabile Verlegung von 2 cm-Feinsteinzeug-Platten in der gebundenen Bauweise auf Balkon und Terrasse



- 1 Gefällespachtel
- 2 Abdichtung
- 3 Drainagematte
- 4 Drainagemörtel (mind. 5 cm dick)
- 5 Haft- und Kontaktbrücke
- 6 Zementärer, flexibler Fugenmörtel bzw. elastischer Fugenmörtel
- B Beton
- FN Fliese oder Naturstein

Fugenfarben²⁾

FL plus® FlexFuge	
betongrau 14	grau 15
silbergrau 17	sandgrau 18
steingrau 22	jurabeige 33
bahamabeige 34	balibraun 59
basalt 64	anthrazit 66
schwarz 90	

Quattrotec Dichtstoff matt	
grau 15	silbergrau 17
zementgrau 20	steingrau 22
beige 32	jurabeige 33
anthrazit 66	manhattan 77

Weitere Informationen zu möglichen Verlegesystemen finden Sie unter www.sopro.at oder fragen Sie Ihren Fliesenleger-Meisterbetrieb.

¹⁾ Produktauswahl abhängig vom zu verlegenden Belagsmaterial und Format.
²⁾ Aus drucktechnischen Gründen können die gezeigten Farbtöne vom ausgehärteten Material abweichen.

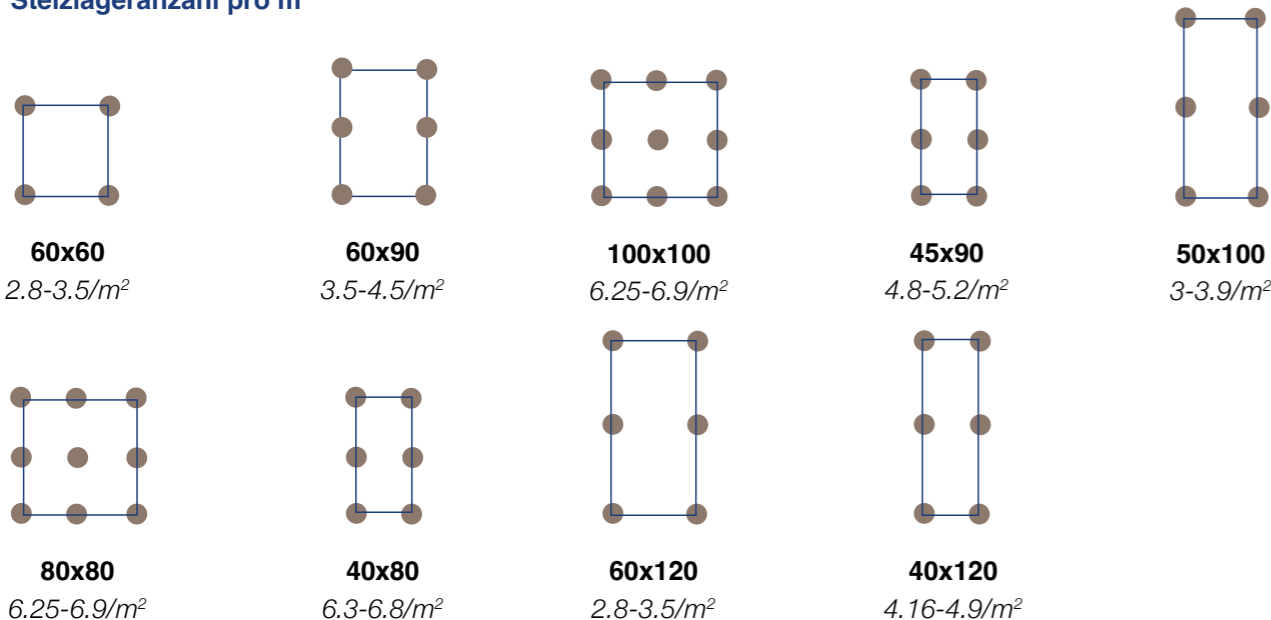
LOSE VERLEGUNG



- STABILES GEFÜGE
- Sehr schmale Fuge möglich
- Praktische Verlegung
- Geringes Gewicht
- Geringe Aufbauhöhe
- Nachjustieren mittels Einstellschlüssel
- Bei schwierigen Bausituationen einsetzbar
- Keine Dehnfugen notwendig

AUF STELZLAGER CA. MENGENBEDARF

Stelzlageranzahl pro m²



STELZLAGER

STELZLAGER
IN 10ER
VERPACKUNG

KING LORD
Fixe Höhe

KING JUNIOR
selbstnivellierend und geringe Aufbauhöhe

DPS10042 8 mm fixe Höhe (1 Kar. = 100 Stk.)	DPS10043 Verl. 4mm Höhe (1 Kar. = 100 Stk.)	DPS10044 Lucky Nivellierungs-/ Ausgleichsblätter 1,5/2,5mm (1 Kar. = 200 Stk.)	DPS10022 12 - 18 mm (1 Kar. = 10 Stk.)	DPS10023 18 - 24 mm (1 Kar. = 10 Stk.)	DPS10024 24 - 30 mm (1 Kar. = 10 Stk.)

KING STELZLAGER
selbstnivellierend und fix zum Umschalten Fugenstärke 4 mm

DPS10037 30 - 41 mm (1 Kar. = 10 Stk.)	DPS10038 41 - 63 mm (1 Kar. = 10 Stk.)	DPS10039 63 - 95 mm (1 Kar. = 10 Stk.)	DPS10040 95 - 152 mm (1 Kar. = 10 Stk.)	DPS10041 152 - 209 mm (1 Kar. = 10 Stk.)	DPS10030 Verlängerung 113mm (1 Kar. = 10 Stk.)

QUEEN STELZLAGER FIX
optional mit Einlegeplatte selbstnivellierend
individuelle Fugenbreiten (4mm, 3mm, 2mm) möglich

DPS10031 21 - 30 mm (1 Kar. = 10 Stk.)	DPS10032 29 - 44 mm (1 Kar. = 10 Stk.)	DPS10033 43 - 72 mm (1 Kar. = 10 Stk.)	DPS10034 70 - 126 mm (1 Kar. = 10 Stk.)	DPS10035 124 - 234 mm (1 Kar. = 10 Stk.)	DPS10036 Einlegeplatte (rot) (1 Kart. = 50 Stk.)

ZUBEHÖR

DPS10017 King-Pad Schutz für Abdichtung glatt (1 Kart. = 20 Stk.)	DPS10016 King-Klip Up - obere Klammer für Stufe (1 Kart. = 20 Stk.)	DPS10018 King-Klip Down - untere Klammer für Stufe (1 Kart. = 20 Stk.)	DPS10019 King-Klip Wall Klammer für Wandabschluss (1 Kart. = 40 Stk.)	DPS10045 Einstellschlüssel bestehend aus 2 Elementen (Griff & Kupplung)	SCD10530 Ablaufgitter 2000x75

Abgabe nur in vollen Sets / Kartons möglich

SCHIENENSYSTEM TRIAS ALU VERSCHRAUBT

PLANUNG
MIT
KONFIGURATOR
AUF
FLIESENINFO



TRIAS STELZLAGER MIT SCHIENENSYSTEM

TRI10025	TRI10007	TRI10008	TRI10009	TRI10027	
10 - 20 mm (1 Kar. = 10 Stk.)	18 - 27 mm (1 Kar. = 10 Stk.)	36 - 60 mm (1 Kar. = 10 Stk.)	60 - 115 mm (1 Kar. = 10 Stk.)	115 - 220 mm (1 Kar. = 10 Stk.)	
TRI10000	TRI10002	TRI10003	TRI10004	TRI10023	TRI10049
Basisprofil 5,1x5,5 cm / 2,4 lfm	Connector L-Längs (1 Set = 4 Stk.)	Connector Q-Quer (1 Set = 8 Stk.)	Connector Q Flex (1 Set = 5 Stk.)	Connector Corner (1 Set = 2 Stk.)	Connector V (1 Set = 4 Stk.)
TRI10026	TRI10005	TRI10006	TRI10029	TRI10020	TRI10018
Basisprofil Slim 2,5x5,5 / 2,4 lfm	Slim Connector L-Längs (1 Set = 8 Stk.)	Slim Connector Q-Quer (1 Set = 16 Stk.)	Slim Connector Q-Flex (1 Set = 10 Stk.)	Soft Tape 10 m/Rolle (1 Set = 5 Rollen)	Multiclip X (1 Set = 50 Stk.)

TRIAS ZUBEHÖR

TRI10036	TRI10024	TRI10016	TRI10017	TRI10011	TRI10012
Unterlags Pad 20 x 20 cm (1 Set. = 30 Stk.)	Folienschutz Pad Alu kaschiert 20x20 cm (1 Set. = 30 Stk.)	Unterlags Pad 3mm 6 x 9 cm (1 Set. = 60 Stk.)	Unterlags Pad 8mm 6 x 9 cm (1 Set. = 24 Stk.)	Verlängerung 25 mm (10 Stk. / Karton)	Verlängerung 50 mm (10 Stk. / Karton)
TRI10021	TRI10022	TRI10031	TRI10014	TRI10048	SCD10530
Fliesenabschluss- blech oben (1 Set. = 5 Stk.)	Fliesenabschluss- blech unten (1 Set. = 5 Stk.)	Fliesenanschlag Metall (1 Set = 10 Stk.)	Adapterclip (1 Kar. = 30 Stk.)	Ablaufgitter 1800 x 150	Ablaufgitter 2000x75

Abgabe nur in vollen Sets / Kartons möglich

TRIAS WABIC

VOLLFLÄCHIGE UNTERKONSTRUKTION



DURCHBRUCHSCHUTZ LT. NORM

VORTEILE

- Effektiver Durchbruchschutz lt. Norm
- Verhindert Kippen der Platten
- Höhere Festigkeit für den Belag
- Dämpft Trittschall
- Leichte Bearbeitung der Boards
- Uneingeschränkte Möglichkeiten für Verlegemuster und Plattengrößen (im Gegensatz zu Stelzlagern und Schienensystemen)
- Höhe verstellbar, auch nach Verlegung der Boards per Steckschlüssel
- Witterungsbeständig, UV-stabil
- Nachhaltig aus 100% recycelten Kunststoff
- Schnelle und einfache Verlegung (Werkzeuglos)
- Gleichmäßige Auflagefläche
- Leichte Bearbeitung der Boards
- Mengenermittlung mit TRIAS - Konfigurator



WABIC BOARD

TRI10032

(8 Stk. / Karton)

Durchbruchschutz in Wabenstruktur
60 x 40 cm, Höhe 4,8 cm

WABIC CONNENTOR - CLIP

TRI10037

(50 Stk. / Karton)

Zur Verbindung der Wabic Boards

WABIC X - PAD Fugenabstandhalter

TRI10033

2mm Fugenbreite
(30 Stk. / Karton)

TRI10034

3mm Fugenbreite
(30 Stk. / Karton)

TRI10035

4mm Fugenbreite
(30 Stk. / Karton)

WABIC STELZLAGER

TRI10040

19 - 27 mm
(10 Stk. / Karton)

TRI10041

27 - 40 mm
(10 Stk. / Karton)

TRI10042

40 - 64 mm
(10 Stk. / Karton)

TRI10043

64 - 110 mm
(10 Stk. / Karton)

TRI10044

110 - 202 mm
(10 Stk. / Karton)

WABIC ADD - ON - ADAPTER

TRI10039

(30 Stk. / Karton)

Verbindung zwischen Stelzlager und Wabic Board

WABIC FIX - CLIP

TRI10038


(30 Stk. / Karton)

Zum Fixieren von Anschlagteilen wie z. B. Fliesenanschlag und Abschlußblech

WABIC STELFUSSVERLÄNGERUNG

TRI10046

100 mm
(10 Stk. / Karton)



TRIAS ZUBEHÖR



TRI10021

Fliesenabschlussblech oben
(1 Set. = 5 Stk.)

TRI10022

Fliesenabschlussblech unten
(1 Set. = 5 Stk.)

TRI10031

Fliesenanschlag Metall
(1 Set. = 10 Stk.)

TRI10047

Wabic Einstellschlüssel

TRI10048

Ablaufgitter 1800 x 150

SCD10530

Ablaufgitter 2000x75



TRI10036

Unterlags Pad 20 x 20 cm
(1 Set. = 30 Stk.)



TRI10024

Folienschutz Pad Alu kaschiert 20x20 cm
(1 Set. = 30 Stk.)



TRI10016

Unterlags Pad 3mm 6 x 9 cm
(1 Set. = 60 Stk.)





TRI10017

Unterlags Pad 8mm 6 x 9 cm
(1 Set. = 24 Stk.)

TERRASSENABSCHLUSSPROFILE

TRIAS EDGE (ALU) FÜR SYSTEM WABIC



SONDERBESTELLARTIKEL



TRIB0000

Grundprofil
Länge: 1800 mm
Höhe: 80 mm
Farbe: RAL 7016



TRIB0001

Höhenerweiterung
für Grundprofil
Länge: 1800 mm
Höhe: 40 mm
Farbe: RAL 7016



TRIB0002

Höhenerweiterung
für Grundprofil
Länge: 1800 mm
Höhe: 90 mm
Farbe: RAL 7016



TRIB0003

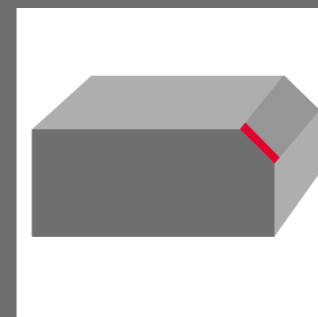
Eckverbindung
für Grundprofil
Höhe: 80 mm
Farbe: RAL 7016




TRIB0004

Eckverbindung für
Höhenerweiterung
Höhe: max. 180 mm
Farbe: RAL 7016


STUFEN & POOLUMRANDUNGEN




Fase



1/4 Kreis Rundung




Pool Rundung



Rundung mit Tropfnase



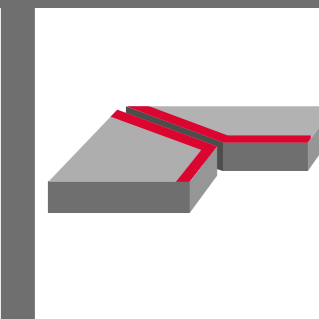
Schenkel Schnitt



Schenkel verklebt



Eckstück einteilig



Eckstück zweiteilig

Weitere Formstücke und Preise auf Anfrage

Beispiel Poolumrandung 8x4m: 1/4 Kreis gerundet. 4 x Eckstück einteilig, Skimmerausschnitt.



Änderungen, sowie Druck- und Satzfehler sind vorbehalten. Alle Angaben erfolgen ohne Gewähr auf Vollständigkeit, Richtigkeit und Aktualität. Medieninhaber: Beinkofer GesmbH & Co KG, Hessenplatz 19, 4020 Linz, Druckerei BPS Druckservice GmbH Vöcklabruck



LAF10123

FLIESENINFO

Fliesenideen für alle Bereiche